

## Resultatudtrækket er foretaget 10. februar 2014

### Følgende emner indgår i resultatvisningen:

Motivation, Generel tilfredshed, Det sociale miljø, Underspørgsmål til det sociale miljø - om at gribe ind mod mobning, Lærerne/underviserne, Undervisningen, Underspørgsmål til undervisningen - om faglige mål, Underspørgsmål til undervisningen - udbytte af lektiehjælp/studiehjælp, Studievejledning og generel information, Underspørgsmål til studievejledningen - tilfredshed med støtteordning, Underspørgsmål til studievejledningen - tilfredshed med elevudvalg, Stress, Rammer 1, Aktivitetsmuligheder, Rammer 2, Sikkerhedsforhold 1, Underspørgsmål til sikkerhedsforhold 1 - skadernes omfang, Underspørgsmål til sikkerhedsforhold 1 - udbytte af undervisning i sikkerhed og sundhed, Sikkerhedsforhold 2, Underspørgsmål til sikkerhedsforhold 2 - maskiner, Underspørgsmål til sikkerhedsforhold 2 - køretøjer, Underspørgsmål til sikkerhedsforhold 2 - kemikalier, Underspørgsmål til sikkerhedsforhold 2 - mikroorganismer, Kost og stimulanser, Helbred og generelt psykisk velbefindende, Underspørgsmål til helbred og velbefindende - om fravær, Underspørgsmål til helbred og velbefindende - handicapforhold, Rammerne

### Følgende institutioner indgår i resultatvisningen:

Asmildkloster Landbrugsskole

### Periode:

Resultatet baserer sig på besvarelser, som ikke er afgrænset af en periode.

### Følgende undersøgelser indgår i resultatvisningen:

Undervisningsmiljø for 'Asmildkloster Landbrugsskole' 2013

### Følgende hold indgår i resultatvisningen:

AGRO10, EUX, GF G, GF M3, HF1A, HF1C, HF1E, HF1F, PL

## Hvad viser diagrammerne?

I nedenstående diagrammer kan I se et sammenlignende billede af pointtallet for de valgte klasser/hold i undersøgelsen med de filtreringer, I har valgt, skal gælde for jeres udtræk.

Der er et diagram for hvert emne (fx "mobning" og "sikkerhed") i jeres undersøgelse. Hvis I har sat kryds ved også at se landsgennemsnittet i rapporten, vises landsgennemsnittet i hvert diagram for det pågældende emne.

Pointtallet viser, hvordan de valgte klasser/hold klarer sig i forhold til hinanden på en skala fra 0 til 10, hvor 10 er bedst. (Læs mere om point: <http://www.termometeret.dk/vejledning/uv/pointfra0til10>)

Søjlediagrammerne viser også særskilte pointtal for "underspørgsmål". Underspørgsmål er spørgsmål, der er udløst af bestemte svar på andre spørgsmål. Et bekræftende svar på spørgsmålet: "Har du inden for de sidste 2 måneder set en eller flere elever/studerende blive udsat for noget, som du mener, er mobning?" udløser således følgende underspørgsmål: "Har du selv eller sammen med andre gjort noget for at stoppe mobningen?"

Grunden til, at underspørgsmålene ikke blot regnes med i pointtallet for de emner, de reelt tilhører, er, at det ikke er alle elever/studerende, der besvarer underspørgsmålene. Beregningsgrundlaget for de to typer spørgsmål er altså forskelligt, og respondenternes besvarelser kan derfor ikke "blandes sammen" under ét pointtal. I den elektroniske vejledning til Termometeret linkes der til en liste over, hvilke spørgsmål, der - afhængigt af respondenternes svar - kan udløse underspørgsmål: <http://www.termometeret.dk/vejledning/uv/underspoergsmaal>

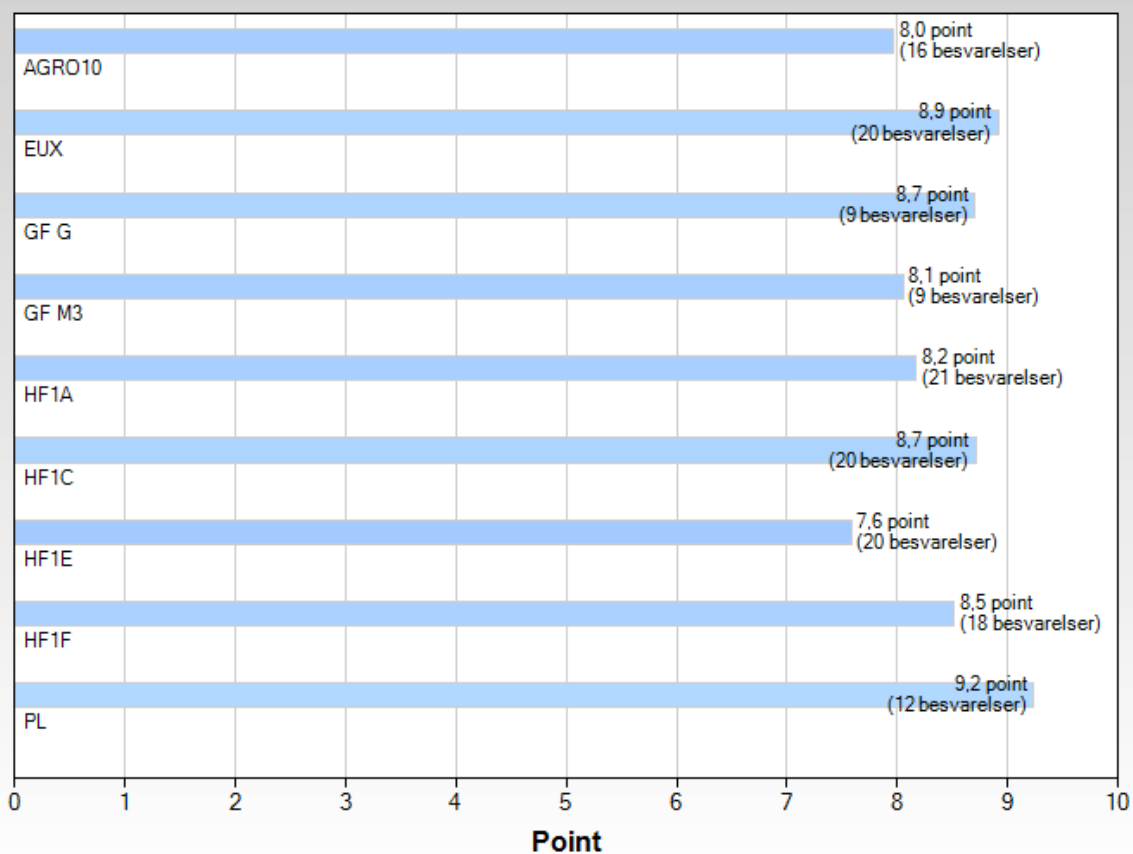
Se også vejledningen for råd om, hvad I skal være opmærksomme på, når I "læser" jeres point.

(<http://www.termometeret.dk/vejledning/uv/hvordanlaesespoint>) Det er vigtigt, at holde sig for øje, at pointtallene skal opfattes som *et fingerpeg* om, hvilke områder af undervisningsmiljøet, I bør dykke ned i for at afklare, hvilke indsatser I skal sætte i værk og i hvilken rækkefølge.

Det vil altid være en god idé at kigge nærmere på resultatrapportens simple tabeller, der med den procentvise sammentælling af elevernes/de studerendes svar på de enkelte spørgsmål under det pågældende emne vil kunne nuancere jeres billede af undervisningsmiljøets tilstand.

Bemærk at pointberegningen udelukkende omfatter de "færdige" emner og spørgsmål, som DCUM har lagt ind i Termometeret. Eventuelle spørgsmål, I som brugere selv har oprettet, har vi i sagens natur ikke haft mulighed for at vægte og vurdere i forhold til et overordnet emne, og derfor kan de ikke indgå i denne sammenhæng.

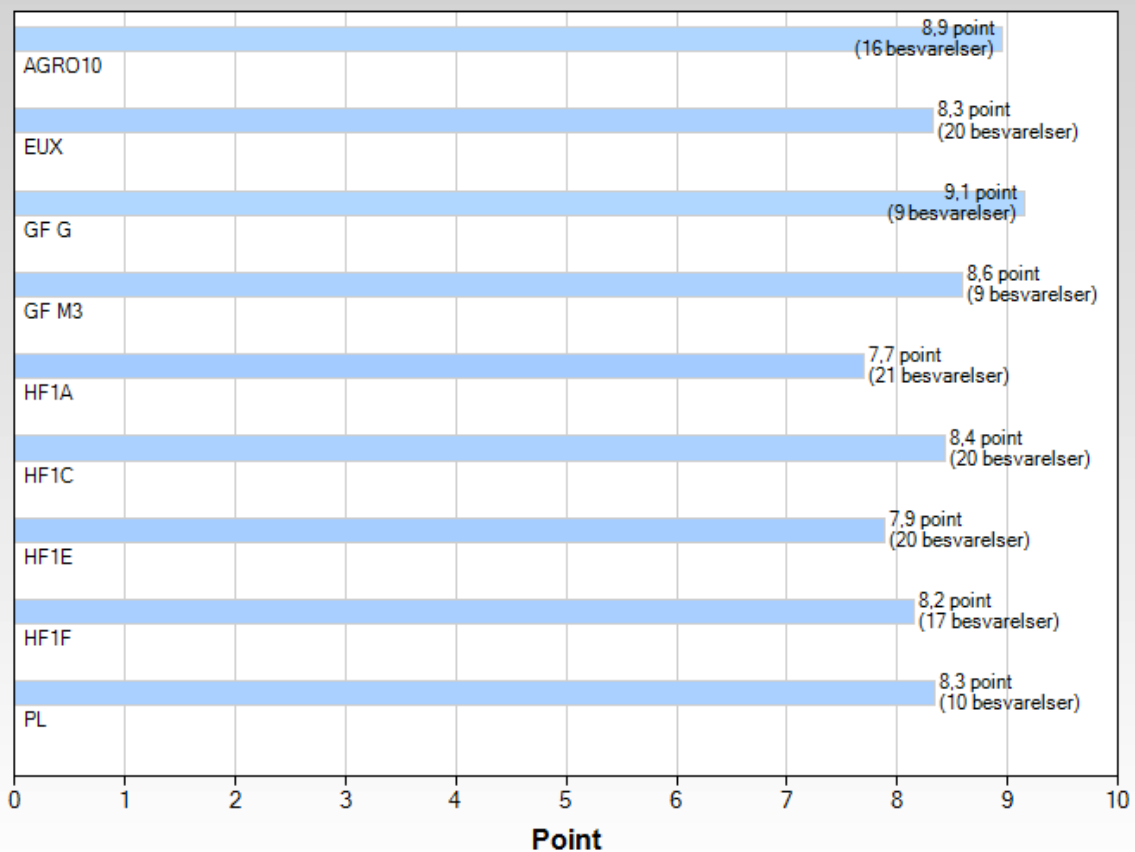
## Motivation



Hold/Klasse Point Antal besvarelser

AGRO10	8,0	16
EUX	8,9	20
GF G	8,7	9
GF M3	8,1	9
HF1A	8,2	21
HF1C	8,7	20
HF1E	7,6	20
HF1F	8,5	18
PL	9,2	12

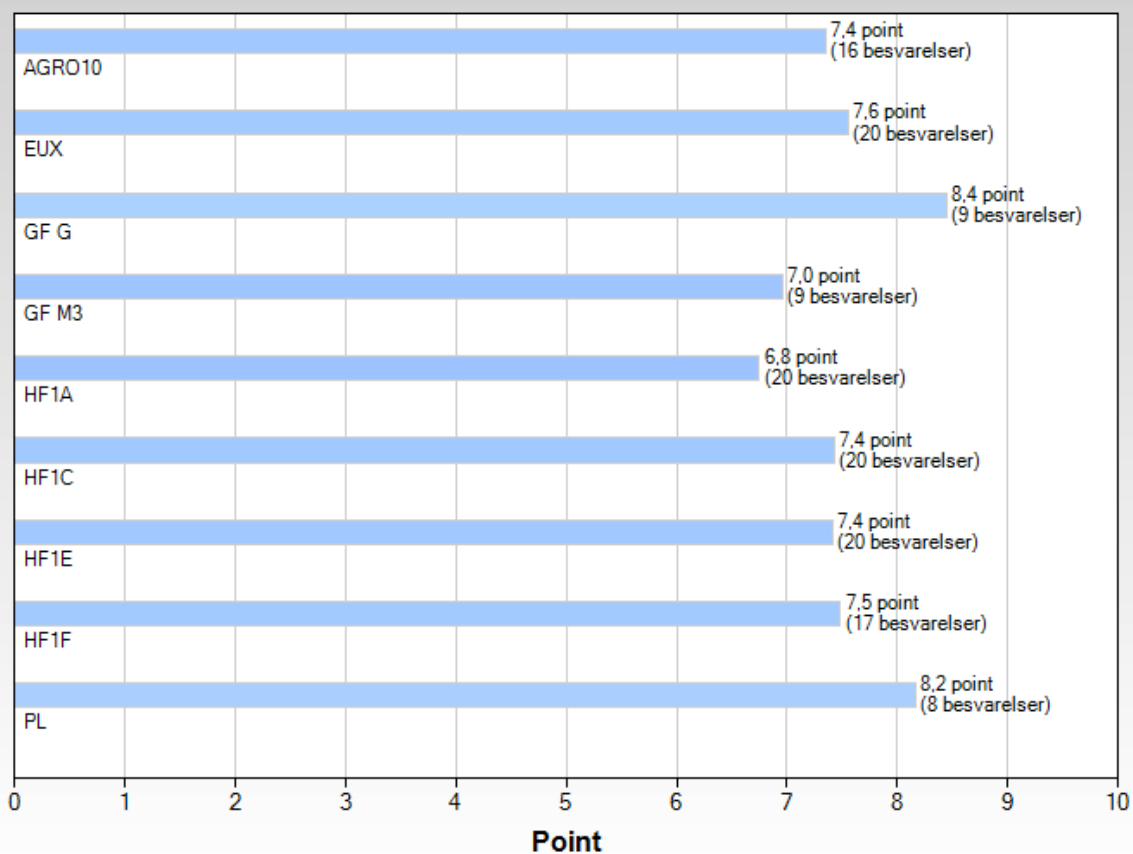
## Generel tilfredshed



Hold/Klasse Point Antal besvarelser

AGRO10	8,9	16
EUX	8,3	20
GF G	9,1	9
GF M3	8,6	9
HF1A	7,7	21
HF1C	8,4	20
HF1E	7,9	20
HF1F	8,2	17
PL	8,3	10

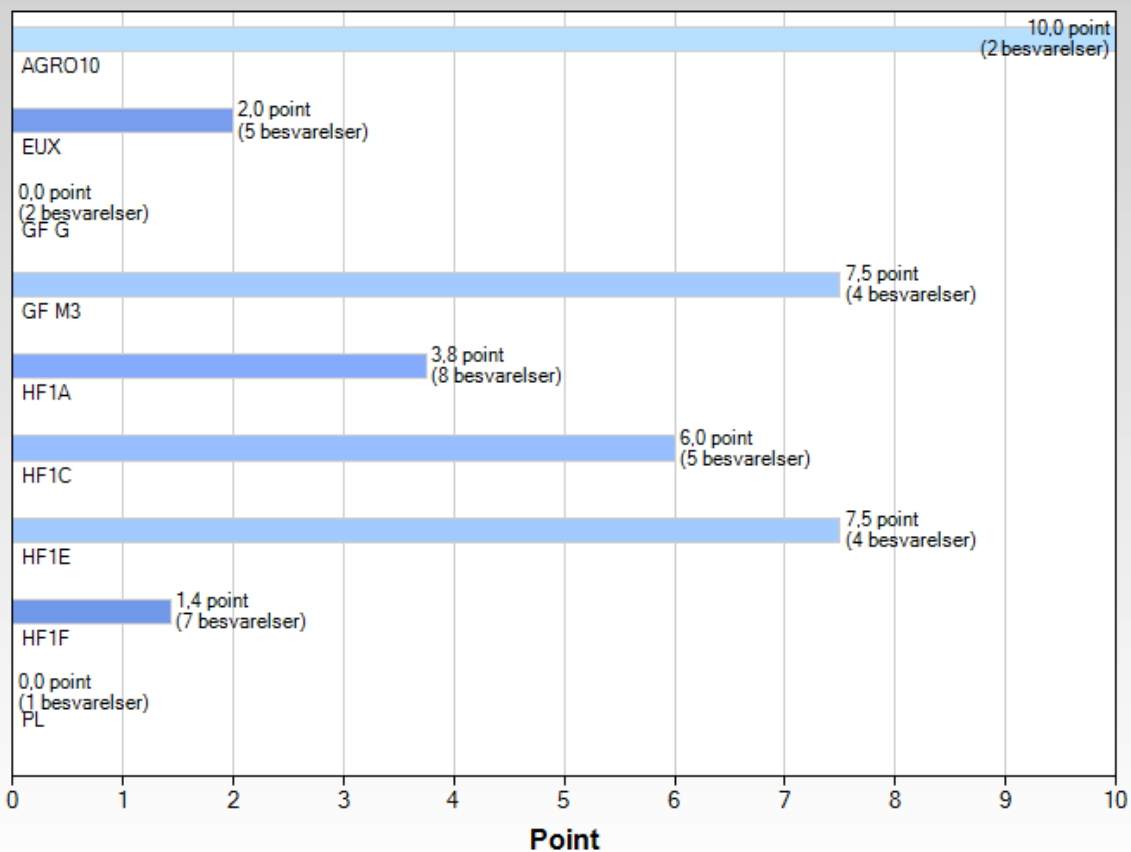
## Det sociale miljø



Hold/Klasse Point Antal besvarelser

AGRO10	7,4	16
EUX	7,6	20
GF G	8,4	9
GF M3	7,0	9
HF1A	6,8	20
HF1C	7,4	20
HF1E	7,4	20
HF1F	7,5	17
PL	8,2	8

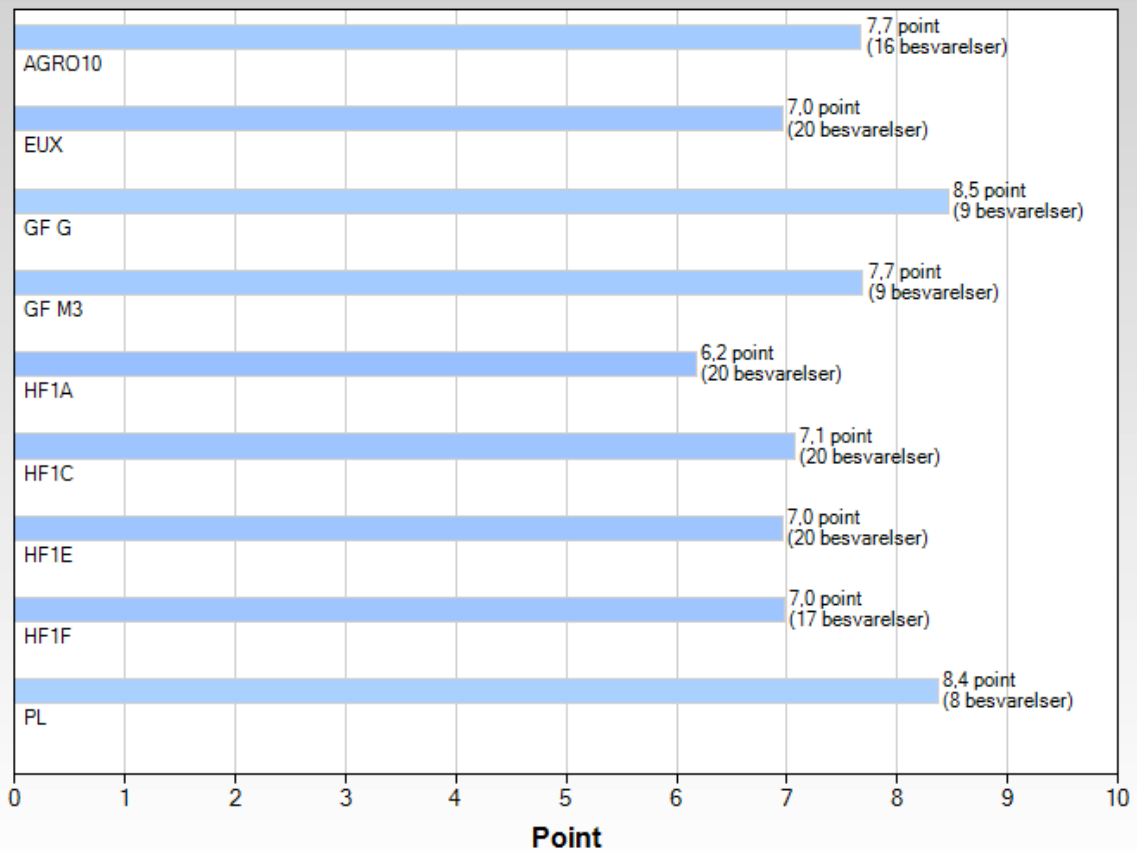
## Underspørgsmål til det sociale miljø - om at gribe ind mod mobning



Hold/Klasse Point Antal besvarelser

AGRO10	10,0	2
EUX	2,0	5
GF G	0,0	2
GF M3	7,5	4
HF1A	3,8	8
HF1C	6,0	5
HF1E	7,5	4
HF1F	1,4	7
PL	0,0	1

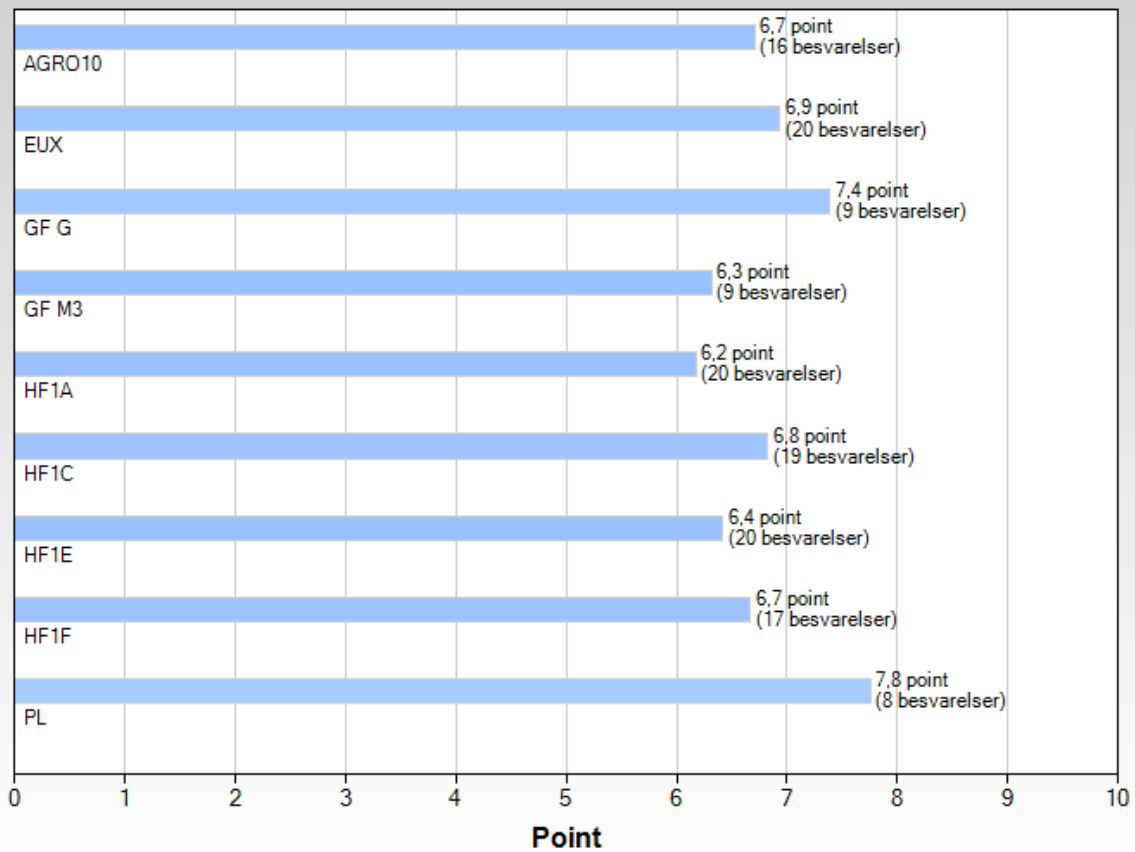
## Lærerne/underviserne



Hold/Klasse Point Antal besvarelser

AGRO10	7,7	16
EUX	7,0	20
GF G	8,5	9
GF M3	7,7	9
HF1A	6,2	20
HF1C	7,1	20
HF1E	7,0	20
HF1F	7,0	17
PL	8,4	8

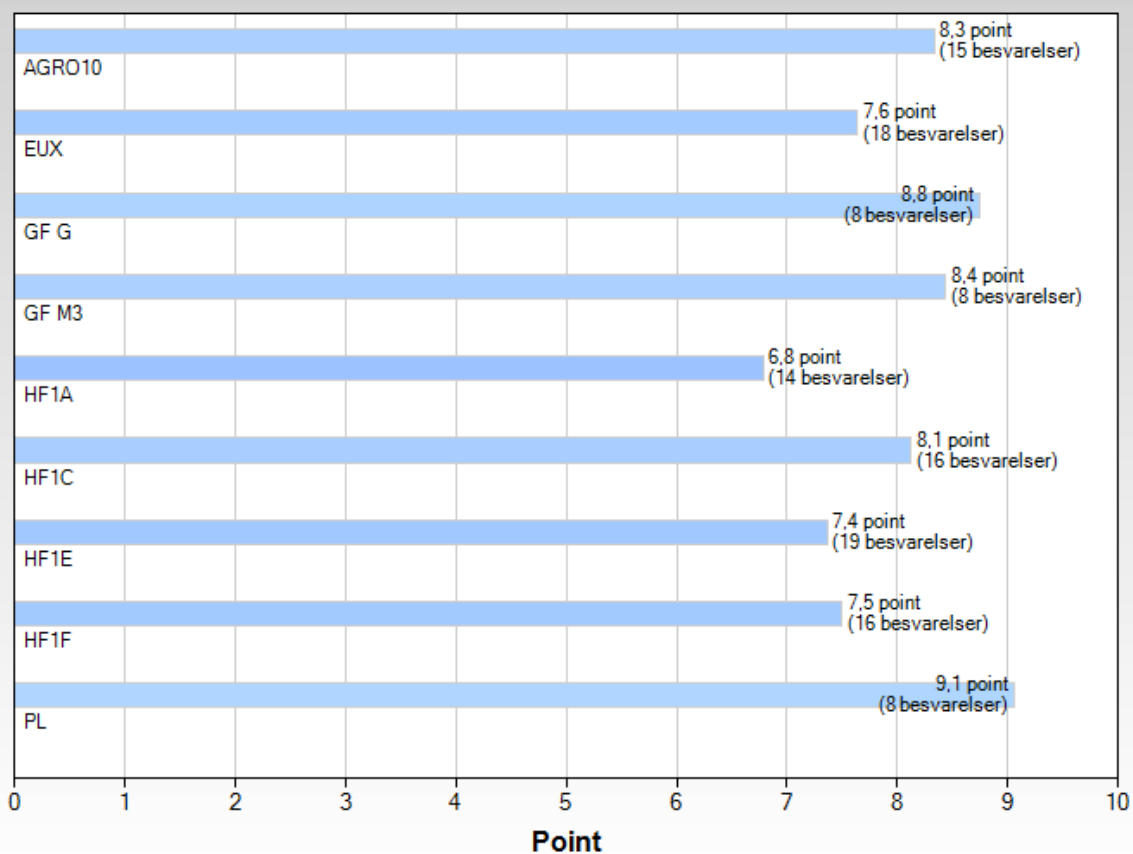
## Undervisningen



Hold/Klasse Point Antal besvarelser

AGRO10	6,7	16
EUX	6,9	20
GF G	7,4	9
GF M3	6,3	9
HF1A	6,2	20
HF1C	6,8	19
HF1E	6,4	20
HF1F	6,7	17
PL	7,8	8

## Underspørgsmål til undervisningen - om faglige mål

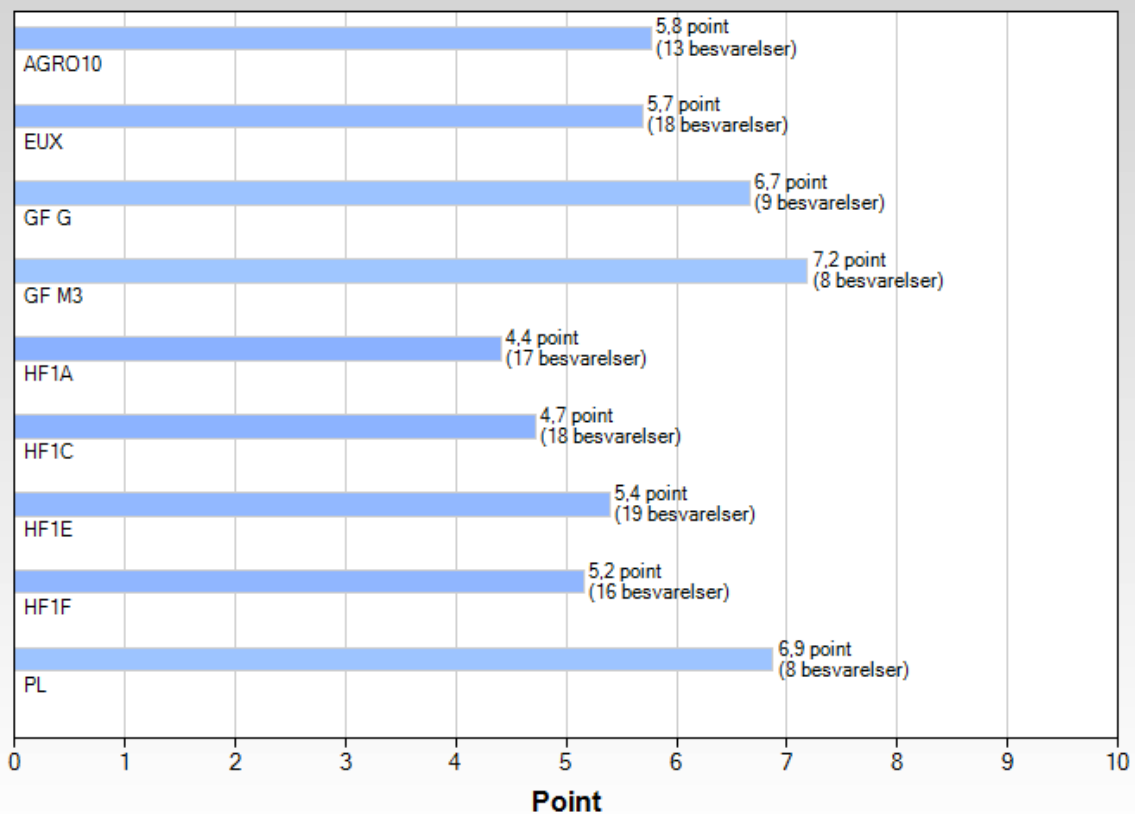


Hold/Klasse Point Antal besvarelser

AGRO10	8,3	15
EUX	7,6	18
GF G	8,8	8
GF M3	8,4	8
HF1A	6,8	14
HF1C	8,1	16
HF1E	7,4	19
HF1F	7,5	16
PL	9,1	8



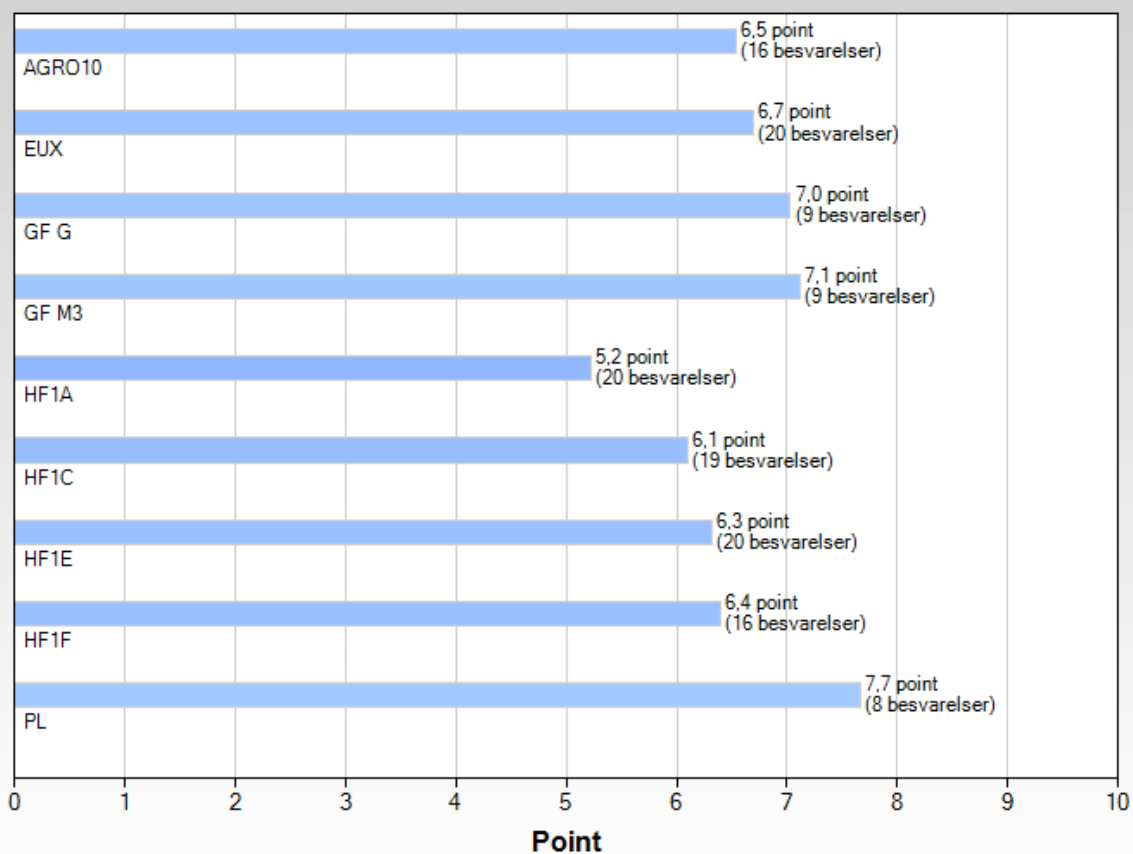
## Underspørgsmål til undervisningen - udbytte af lektiehjælp/studiehjælp



Hold/Klasse Point Antal besvarelser

AGRO10	5,8	13
EUX	5,7	18
GF G	6,7	9
GF M3	7,2	8
HF1A	4,4	17
HF1C	4,7	18
HF1E	5,4	19
HF1F	5,2	16
PL	6,9	8

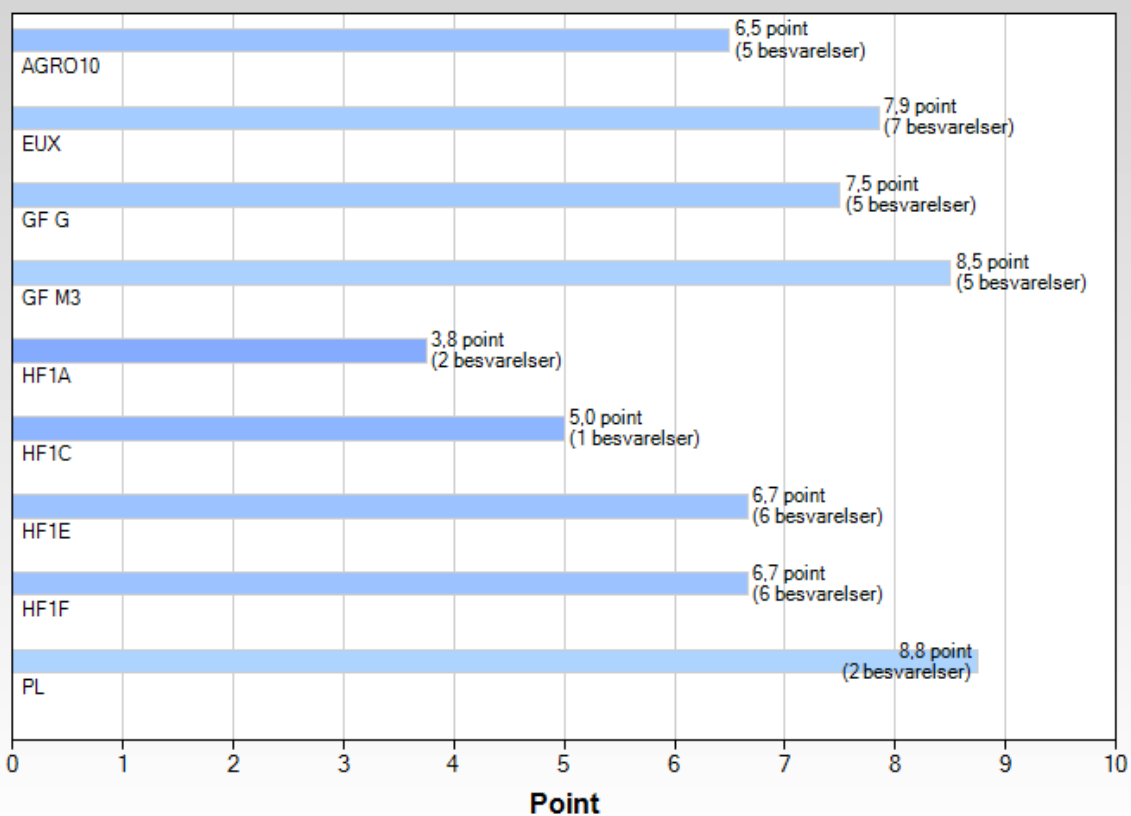
## Studievejledning og generel information



Hold/Klasse Point Antal besvarelser

AGRO10	6,5	16
EUX	6,7	20
GF G	7,0	9
GF M3	7,1	9
HF1A	5,2	20
HF1C	6,1	19
HF1E	6,3	20
HF1F	6,4	16
PL	7,7	8

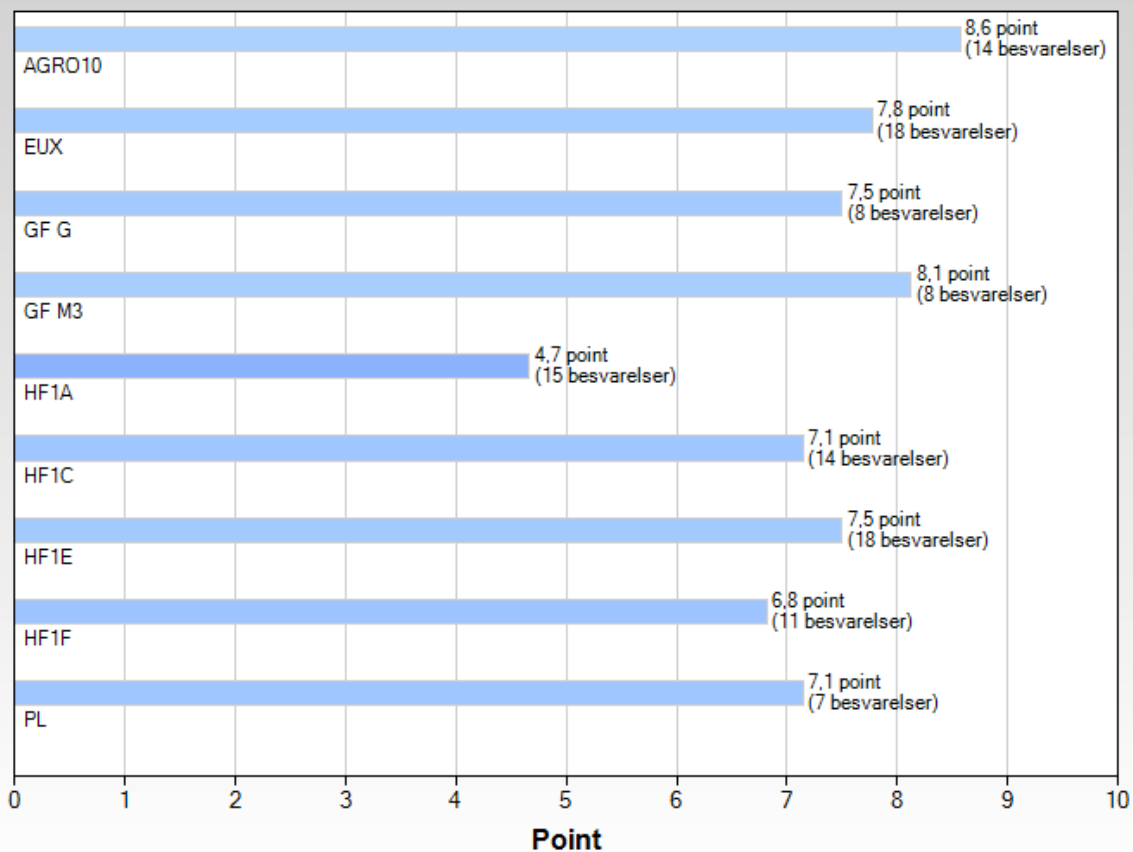
## Underspørgsmål til studievejledningen - tilfredshed med støtteordning



Hold/Klasse Point Antal besvarelser

AGRO10	6,5	5
EUX	7,9	7
GF G	7,5	5
GF M3	8,5	5
HF1A	3,8	2
HF1C	5,0	1
HF1E	6,7	6
HF1F	6,7	6
PL	8,8	2

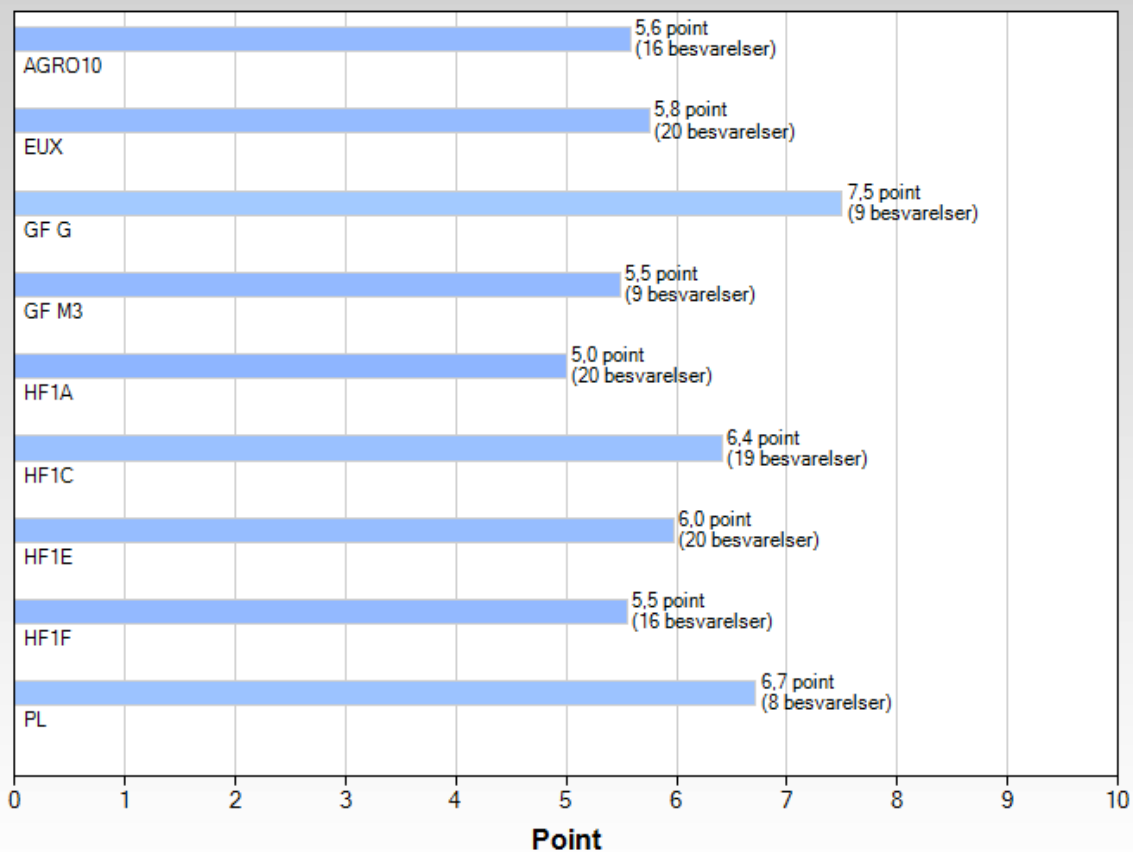
## Underspørgsmål til studievejledningen - tilfredshed med elevudvalg



Hold/Klasse Point Antal besvarelser

AGRO10	8,6	14
EUX	7,8	18
GF G	7,5	8
GF M3	8,1	8
HF1A	4,7	15
HF1C	7,1	14
HF1E	7,5	18
HF1F	6,8	11
PL	7,1	7

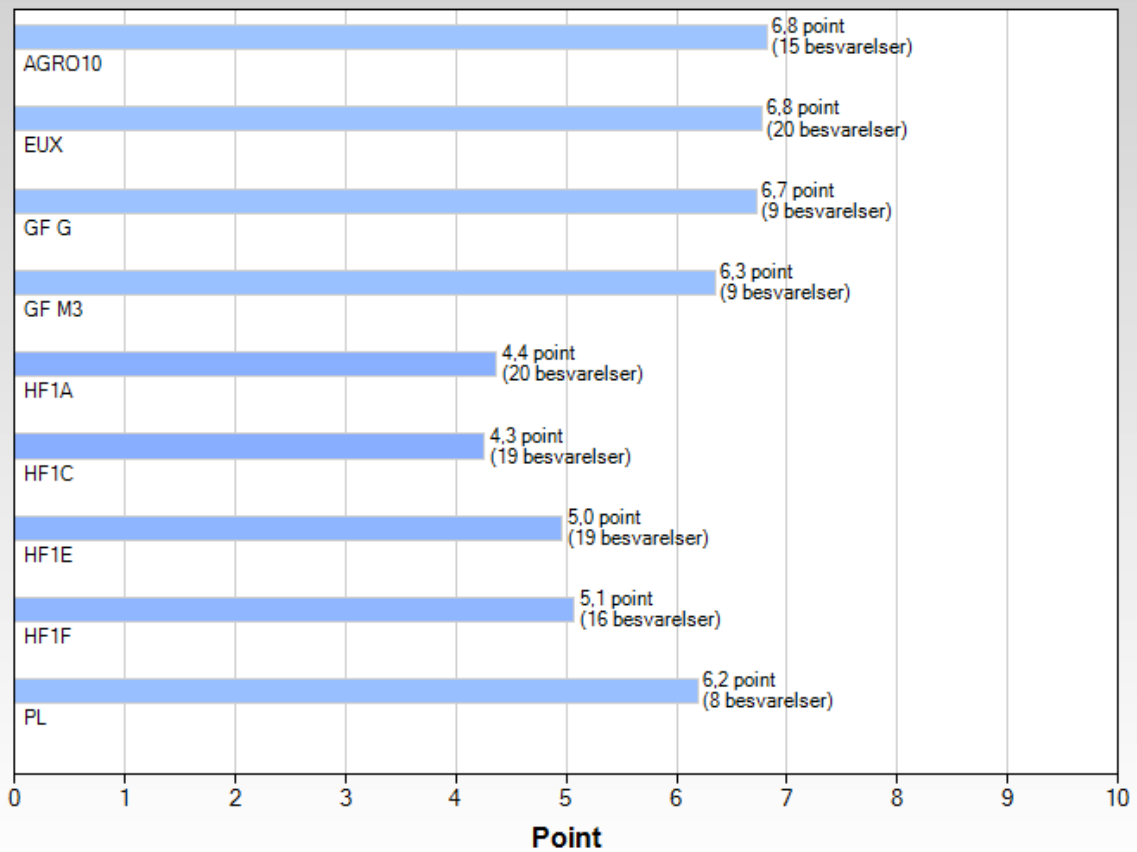
## Stress



Hold/Klasse Point Antal besvarelser

AGRO10	5,6	16
EUX	5,8	20
GF G	7,5	9
GF M3	5,5	9
HF1A	5,0	20
HF1C	6,4	19
HF1E	6,0	20
HF1F	5,5	16
PL	6,7	8

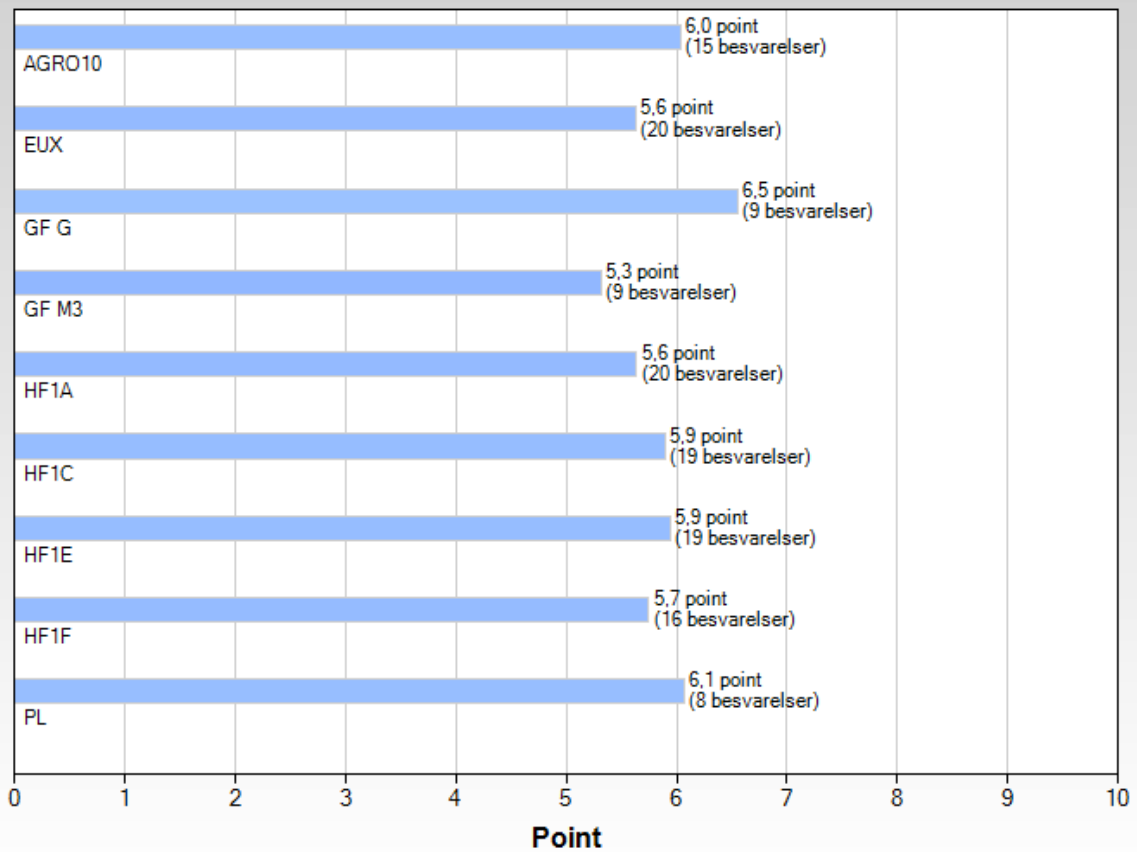
## Rammer 1



Hold/Klasse Point Antal besvarelser

AGRO10	6,8	15
EUX	6,8	20
GF G	6,7	9
GF M3	6,3	9
HF1A	4,4	20
HF1C	4,3	19
HF1E	5,0	19
HF1F	5,1	16
PL	6,2	8

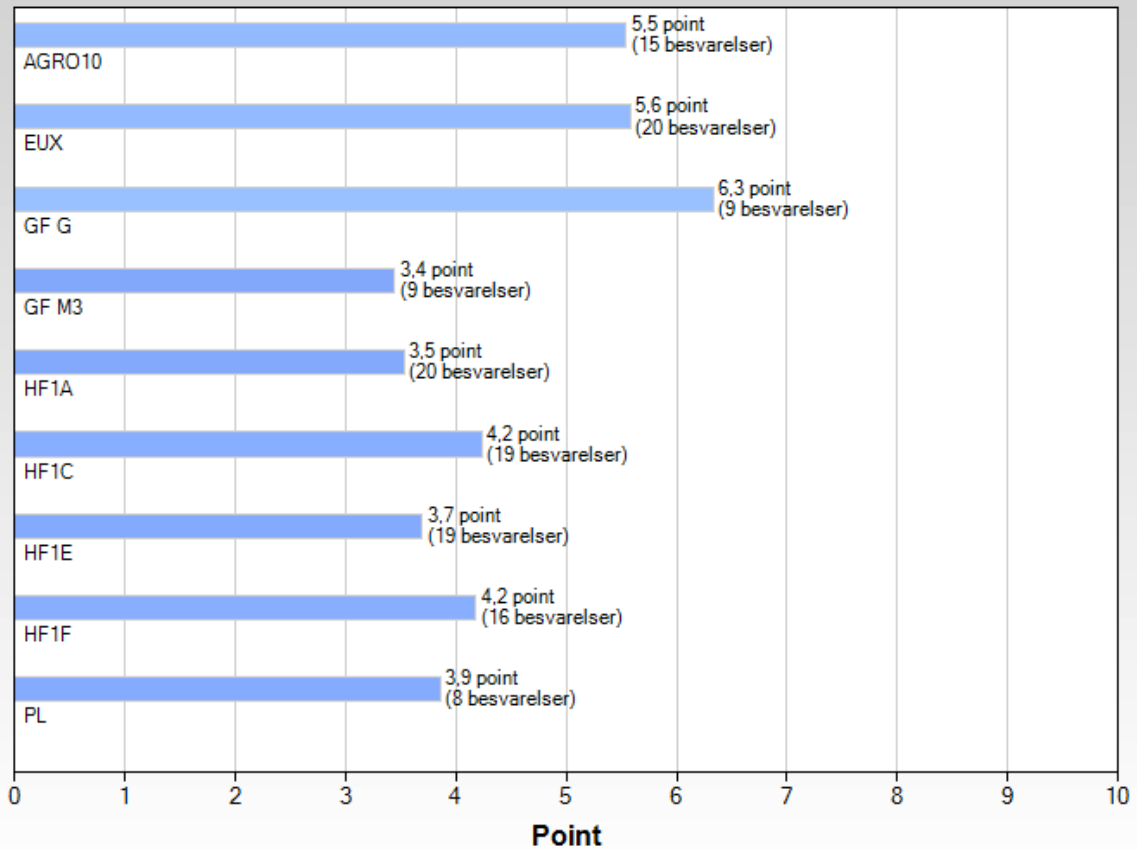
## Aktivitetsmuligheder



Hold/Klasse    Point    Antal besvarelser

AGRO10	6,0	15
EUX	5,6	20
GF G	6,5	9
GF M3	5,3	9
HF1A	5,6	20
HF1C	5,9	19
HF1E	5,9	19
HF1F	5,7	16
PL	6,1	8

## Rammer 2

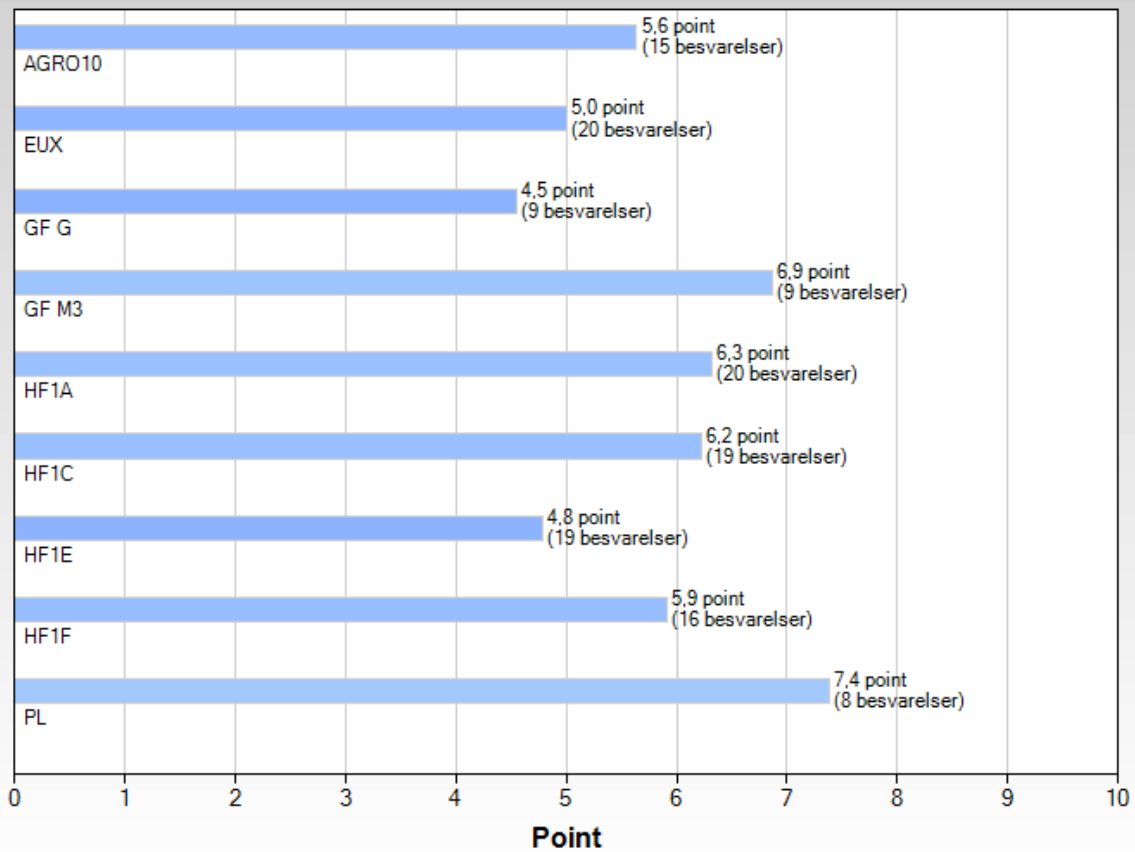


Hold/Klasse Point Antal besvarelser

AGRO10	5,5	15
EUX	5,6	20
GF G	6,3	9
GF M3	3,4	9
HF1A	3,5	20
HF1C	4,2	19
HF1E	3,7	19
HF1F	4,2	16
PL	3,9	8



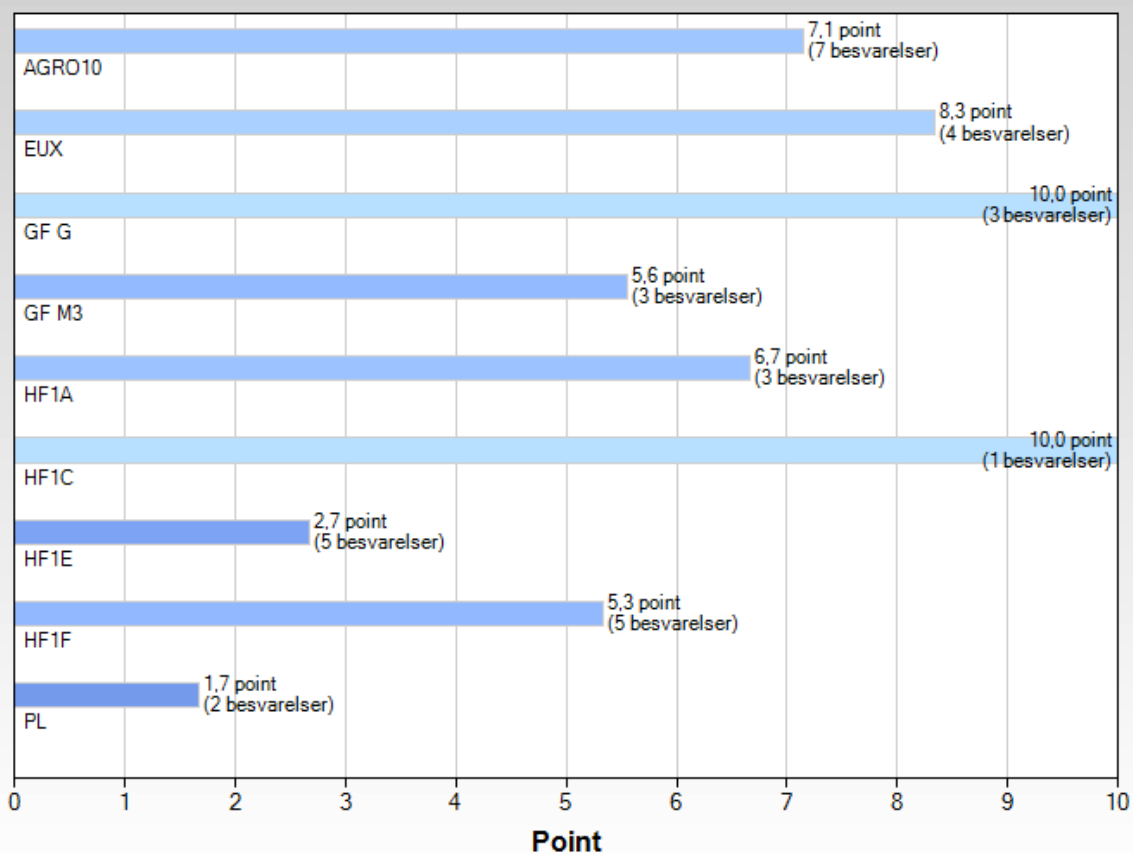
## Sikkerhedsforhold 1



Hold/Klasse Point Antal besvarelser

AGRO10	5,6	15
EUX	5,0	20
GF G	4,5	9
GF M3	6,9	9
HF1A	6,3	20
HF1C	6,2	19
HF1E	4,8	19
HF1F	5,9	16
PL	7,4	8

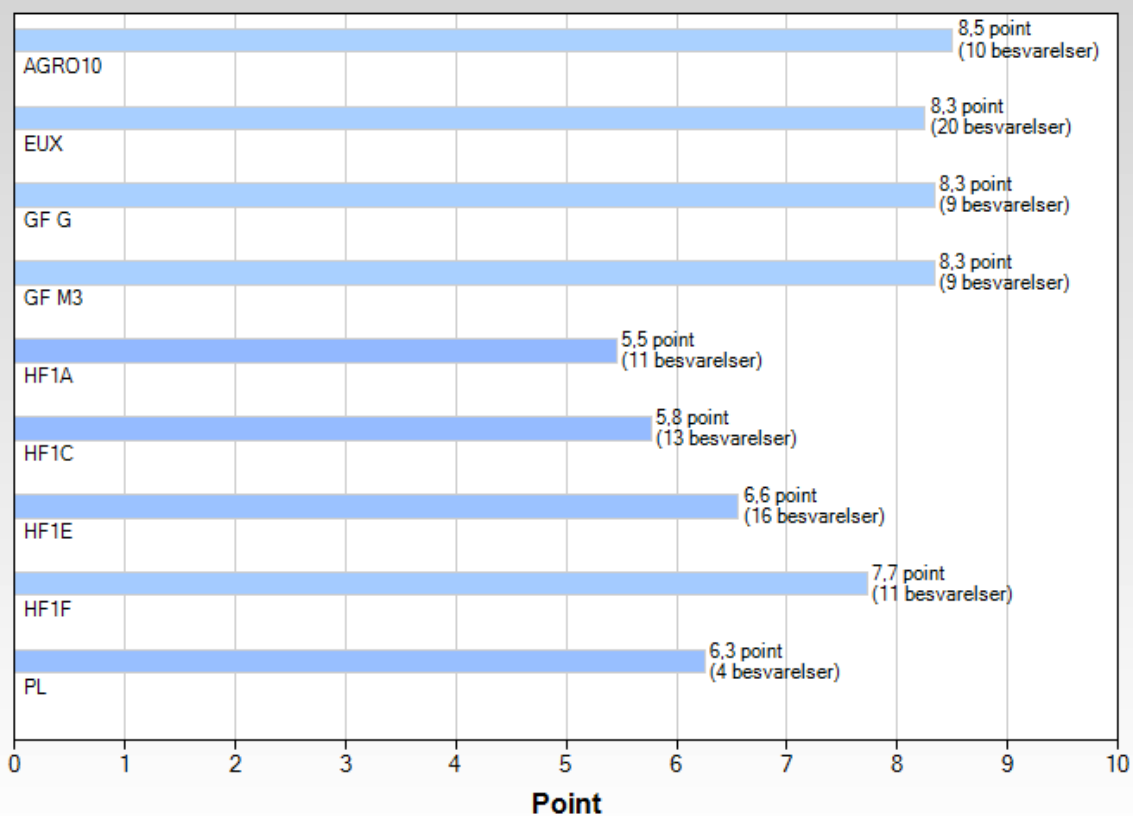
## Underspørgsmål til sikkerhedsforhold 1 - skadernes omfang



Hold/Klasse Point Antal besvarelser

AGRO10	7,1	7
EUX	8,3	4
GF G	10,0	3
GF M3	5,6	3
HF1A	6,7	3
HF1C	10,0	1
HF1E	2,7	5
HF1F	5,3	5
PL	1,7	2

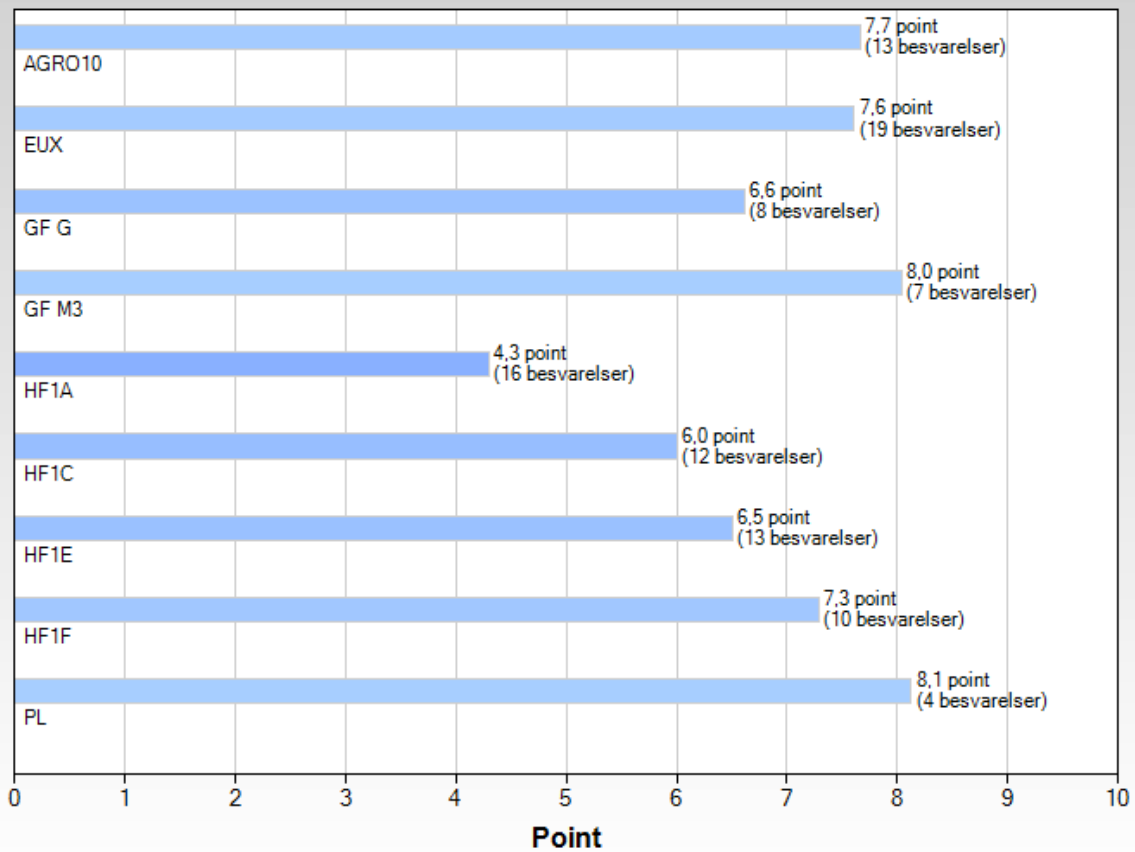
## Underspørgsmål til sikkerhedsforhold 1 - udbytte af undervisning i sikkerhed og sundhed



Hold/Klasse Point Antal besvarelser

AGRO10	8,5	10
EUX	8,3	20
GF G	8,3	9
GF M3	8,3	9
HF1A	5,5	11
HF1C	5,8	13
HF1E	6,6	16
HF1F	7,7	11
PL	6,3	4

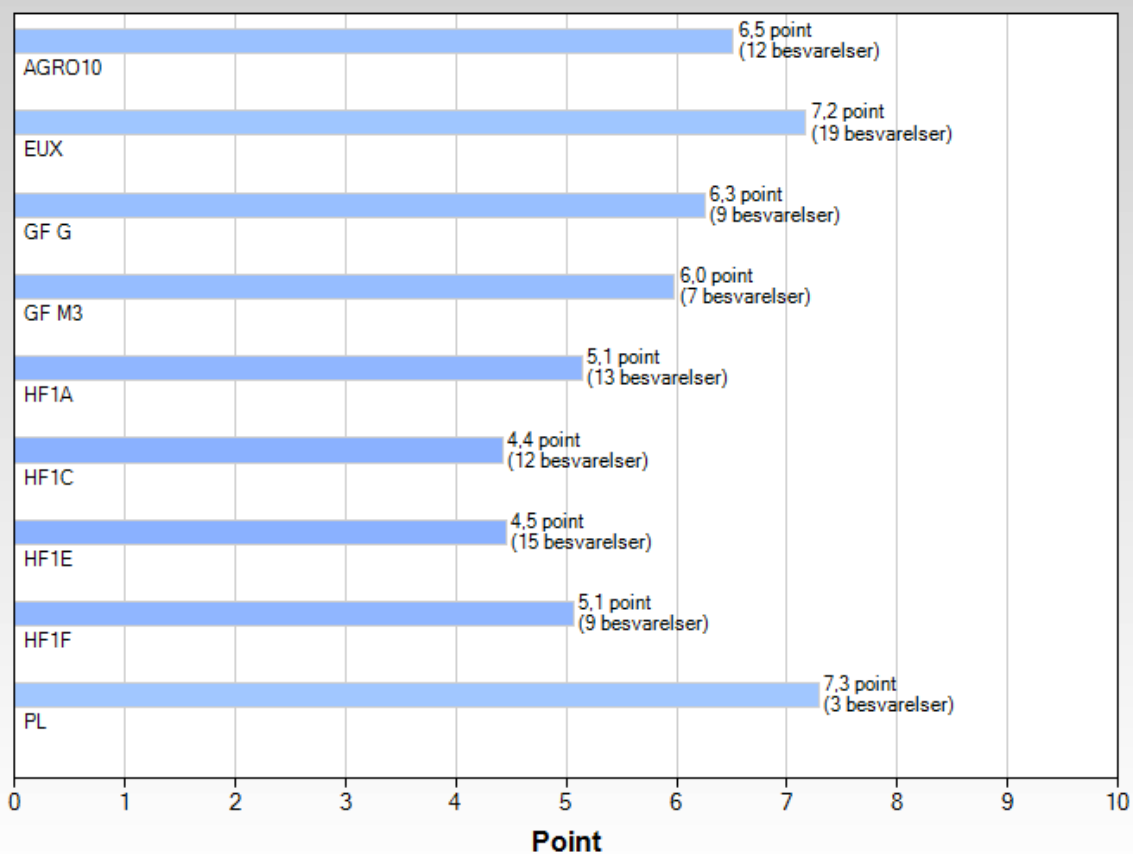
## Underspørgsmål til sikkerhedsforhold 2 - maskiner



Hold/Klasse Point Antal besvarelser

AGRO10	7,7	13
EUX	7,6	19
GF G	6,6	8
GF M3	8,0	7
HF1A	4,3	16
HF1C	6,0	12
HF1E	6,5	13
HF1F	7,3	10
PL	8,1	4

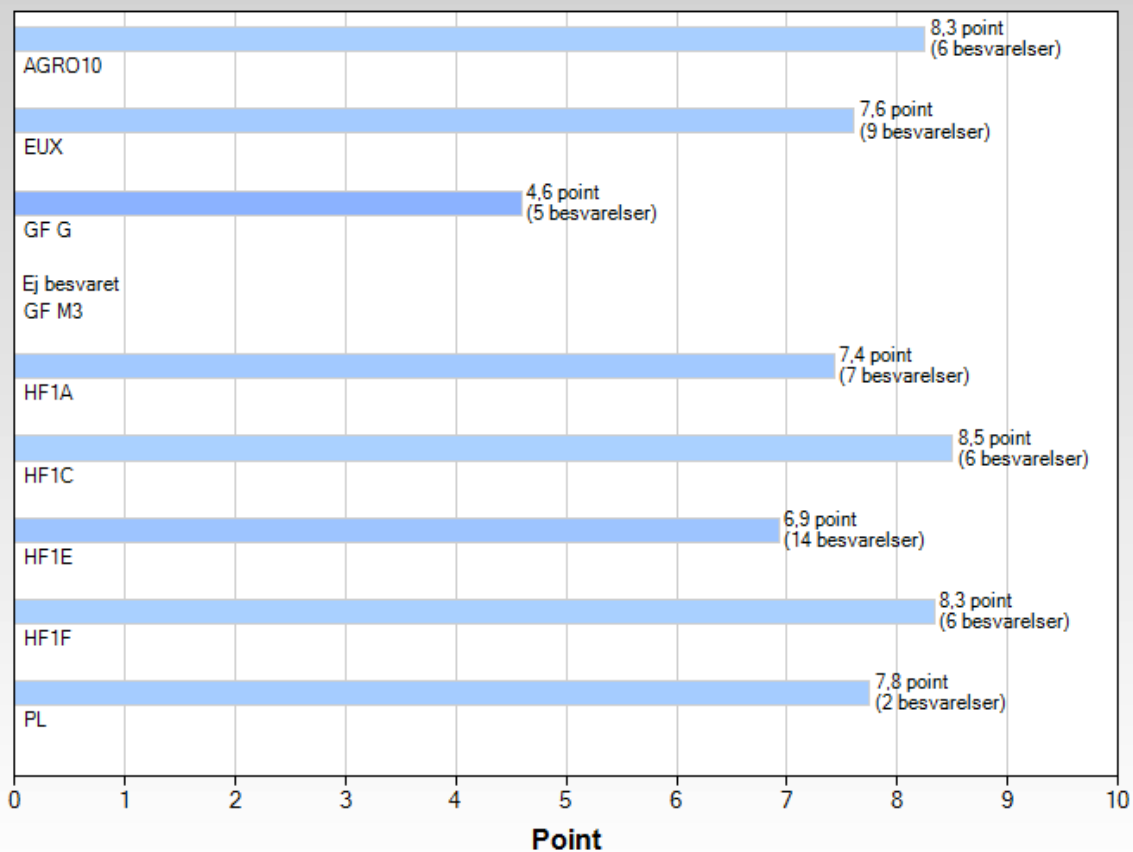
## Underspørgsmål til sikkerhedsforhold 2 - køretøjer



Hold/Klasse Point Antal besvarelser

AGRO10	6,5	12
EUX	7,2	19
GF G	6,3	9
GF M3	6,0	7
HF1A	5,1	13
HF1C	4,4	12
HF1E	4,5	15
HF1F	5,1	9
PL	7,3	3

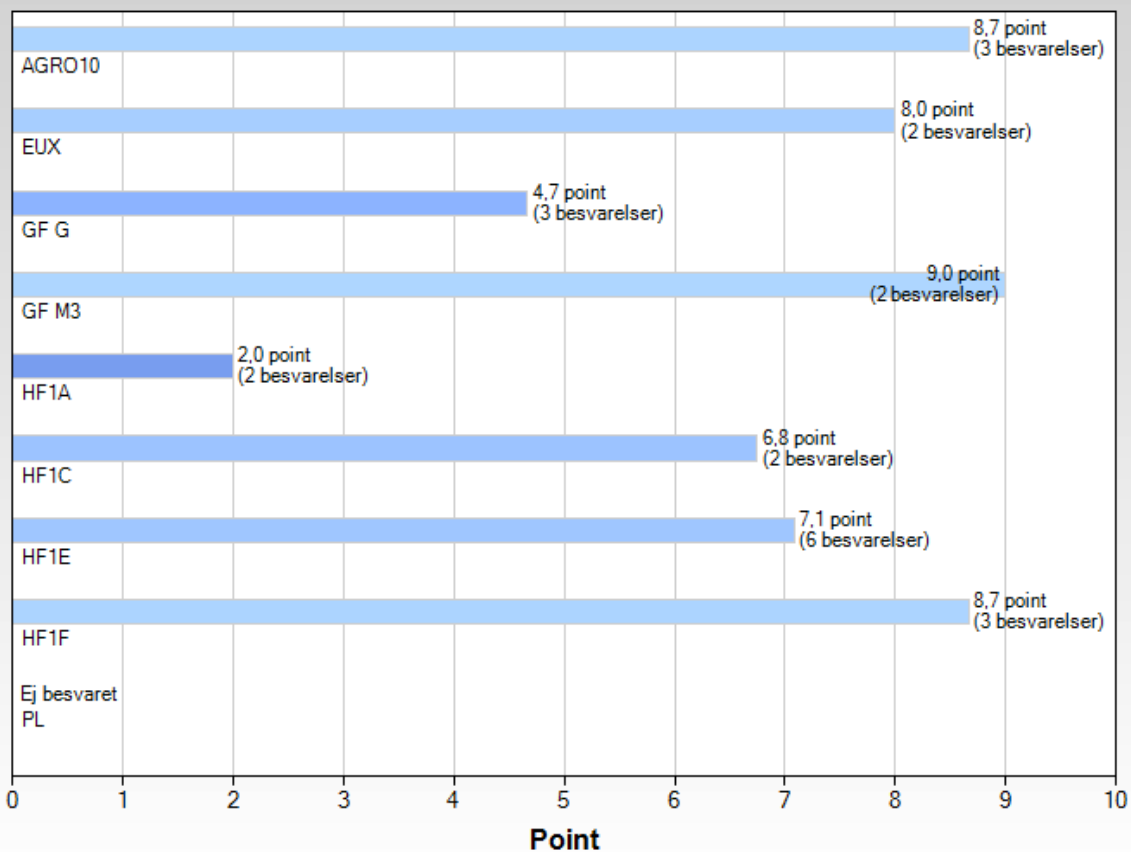
## Underspørgsmål til sikkerhedsforhold 2 - kemikalier



Hold/Klasse Point Antal besvarelser

AGRO10	8,3	6
EUX	7,6	9
GF G	4,6	5
GF M3	Ej besvaret	
HF1A	7,4	7
HF1C	8,5	6
HF1E	6,9	14
HF1F	8,3	6
PL	7,8	2

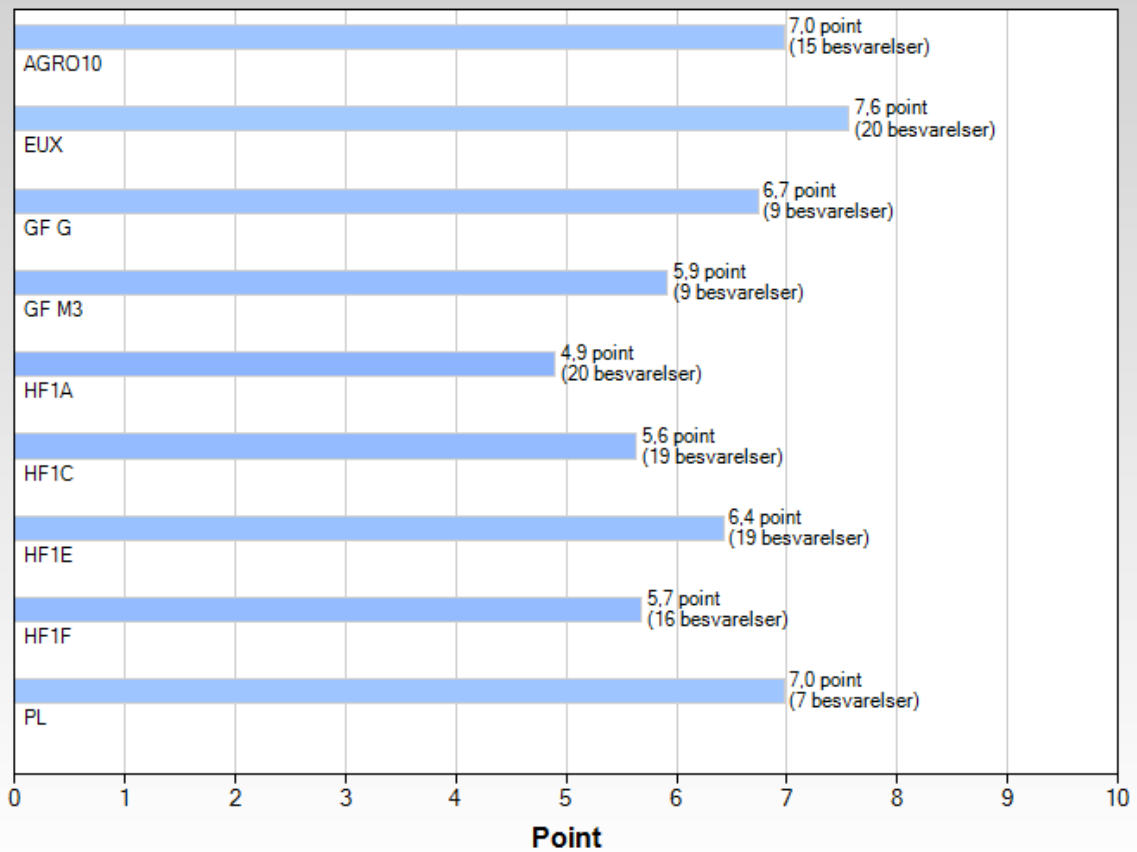
## Underspørgsmål til sikkerhedsforhold 2 - mikroorganismer



Hold/Klasse Point Antal besvarelser

AGRO10	8,7	3
EUX	8,0	2
GF G	4,7	3
GF M3	9,0	2
HF1A	2,0	2
HF1C	6,8	2
HF1E	7,1	6
HF1F	8,7	3
PL	Ej besvaret	

## Kost og stimulanser

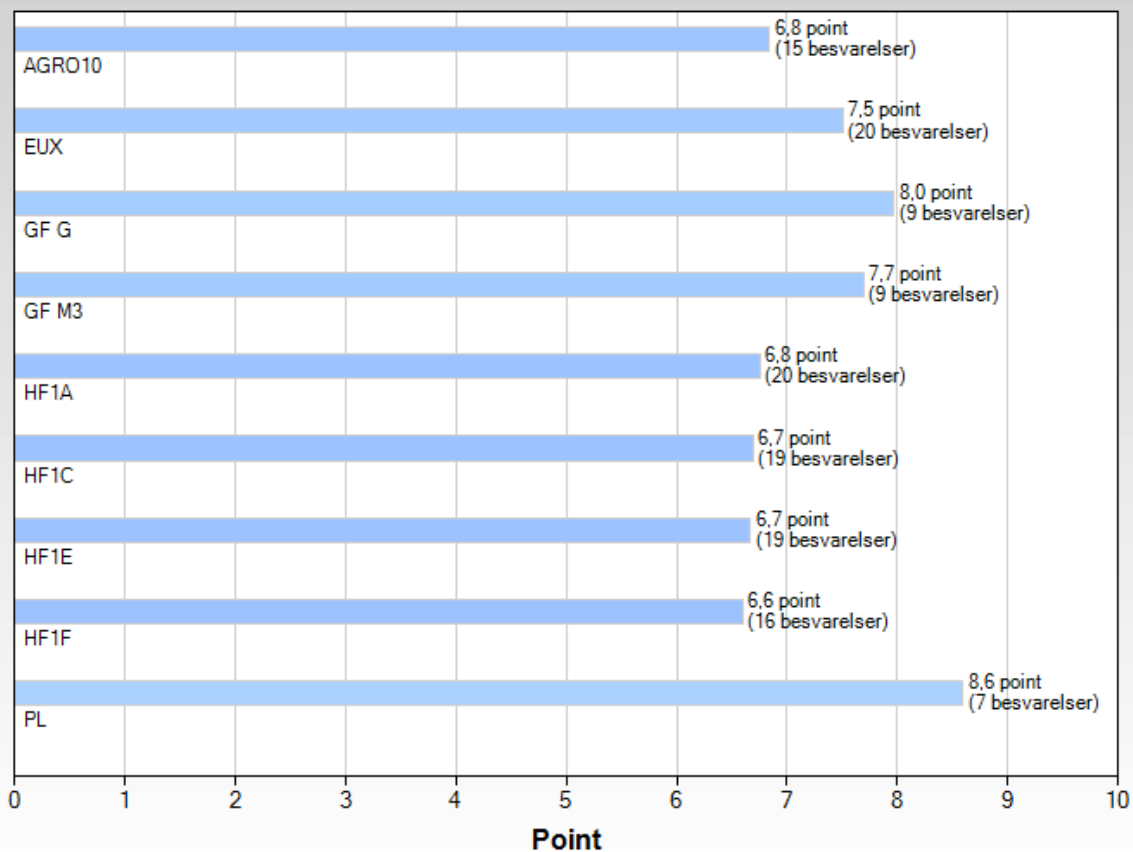


Hold/Klasse Point Antal besvarelser

AGRO10	7,0	15
EUX	7,6	20
GF G	6,7	9
GF M3	5,9	9
HF1A	4,9	20
HF1C	5,6	19
HF1E	6,4	19
HF1F	5,7	16
PL	7,0	7



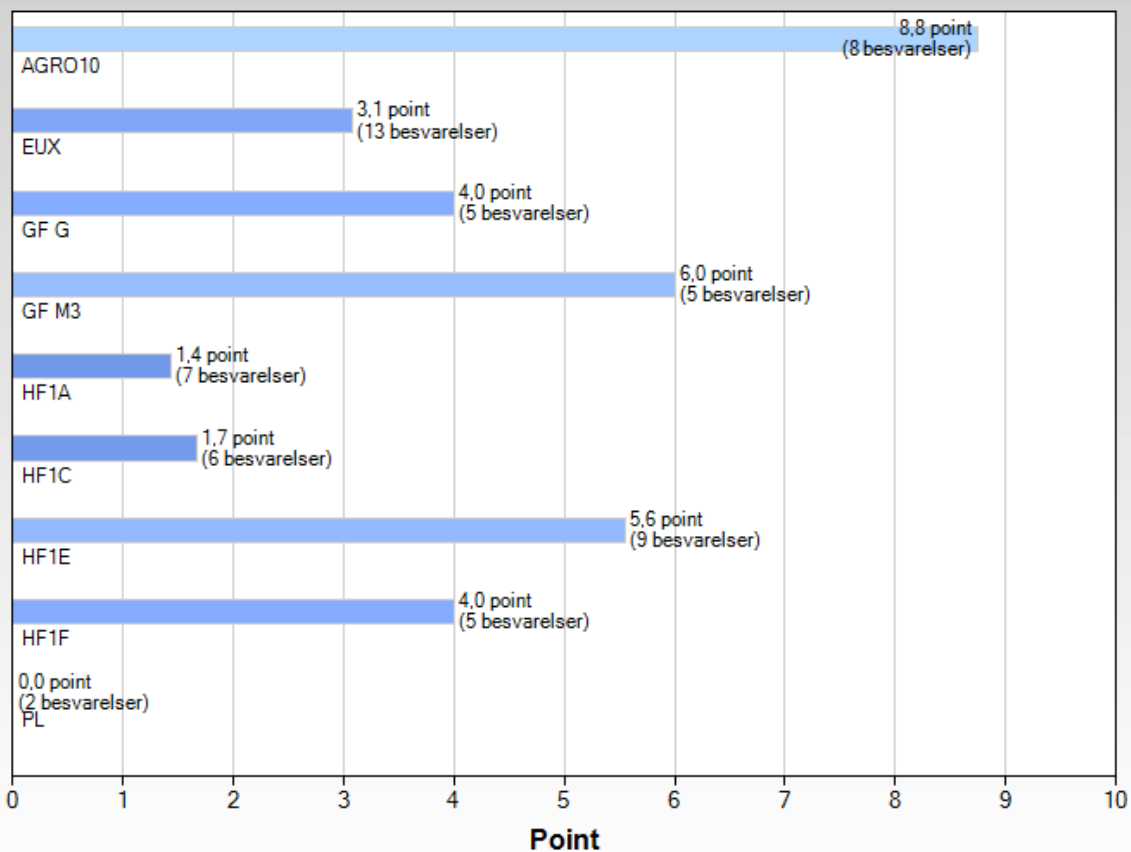
## Helbred og generelt psykisk velbefindende



Hold/Klasse Point Antal besvarelser

AGRO10	6,8	15
EUX	7,5	20
GF G	8,0	9
GF M3	7,7	9
HF1A	6,8	20
HF1C	6,7	19
HF1E	6,7	19
HF1F	6,6	16
PL	8,6	7

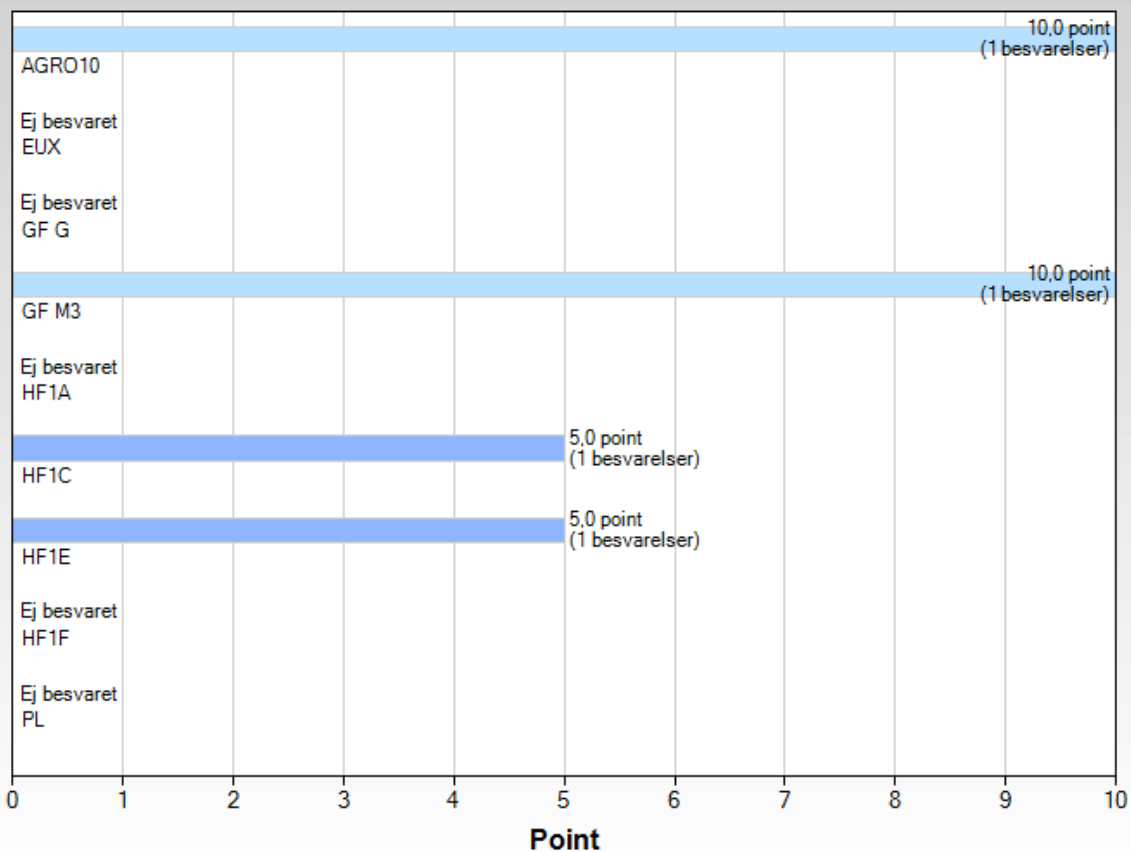
## Underspørgsmål til helbred og velbefindende - om fravær



Hold/Klasse Point Antal besvarelser

AGRO10	8,8	8
EUX	3,1	13
GF G	4,0	5
GF M3	6,0	5
HF1A	1,4	7
HF1C	1,7	6
HF1E	5,6	9
HF1F	4,0	5
PL	0,0	2

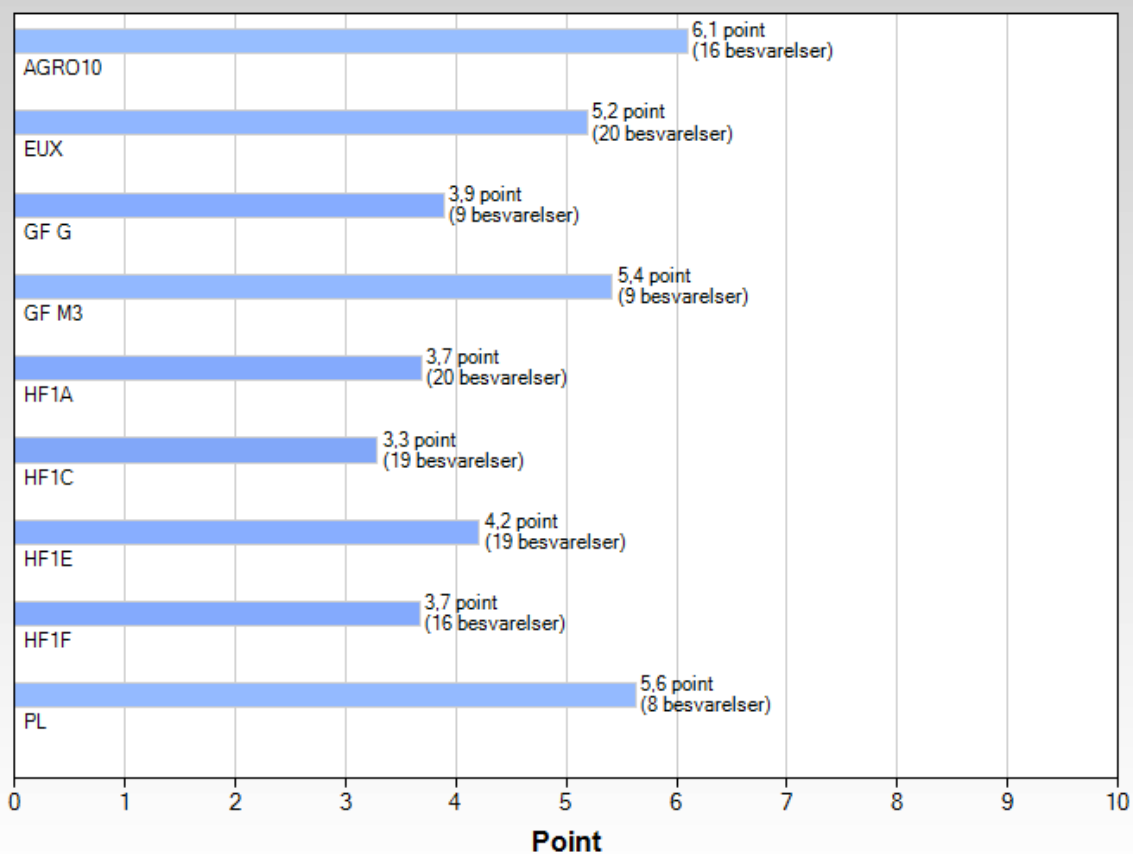
## Underspørgsmål til helbred og velbefindende - handicapforhold



Hold/Klasse Point Antal besvarelser

AGRO10	10,0	1
EUX	Ej besvaret	
GF G	Ej besvaret	
GF M3	10,0	1
HF1A	Ej besvaret	
HF1C	5,0	1
HF1E	5,0	1
HF1F	Ej besvaret	
PL	Ej besvaret	

## Rammerne



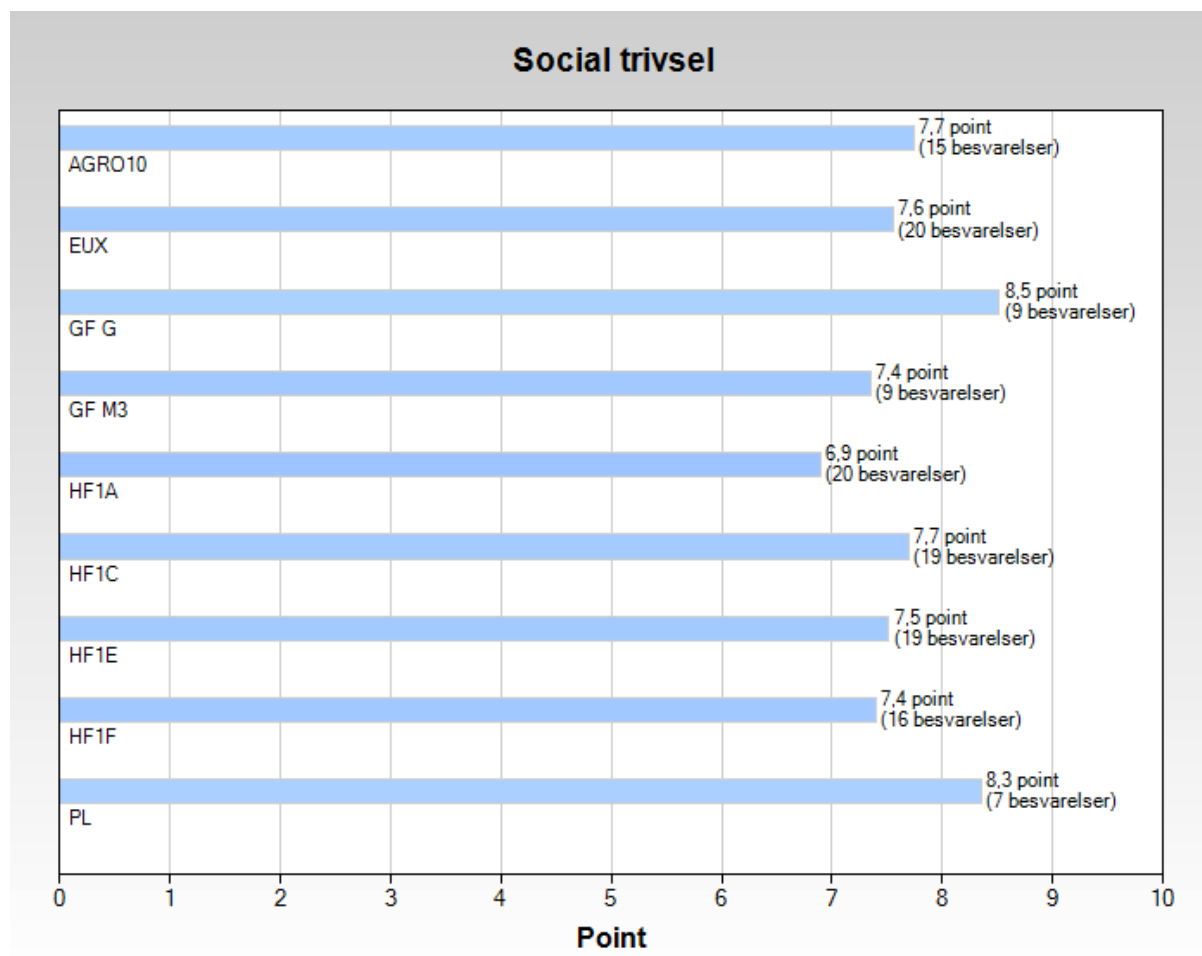
Hold/Klasse Point Antal besvarelser

AGRO10	6,1	16
EUX	5,2	20
GF G	3,9	9
GF M3	5,4	9
HF1A	3,7	20
HF1C	3,3	19
HF1E	4,2	19
HF1F	3,7	16
PL	5,6	8

## 1. Sammenligning af bonusresultater for hold/klasser

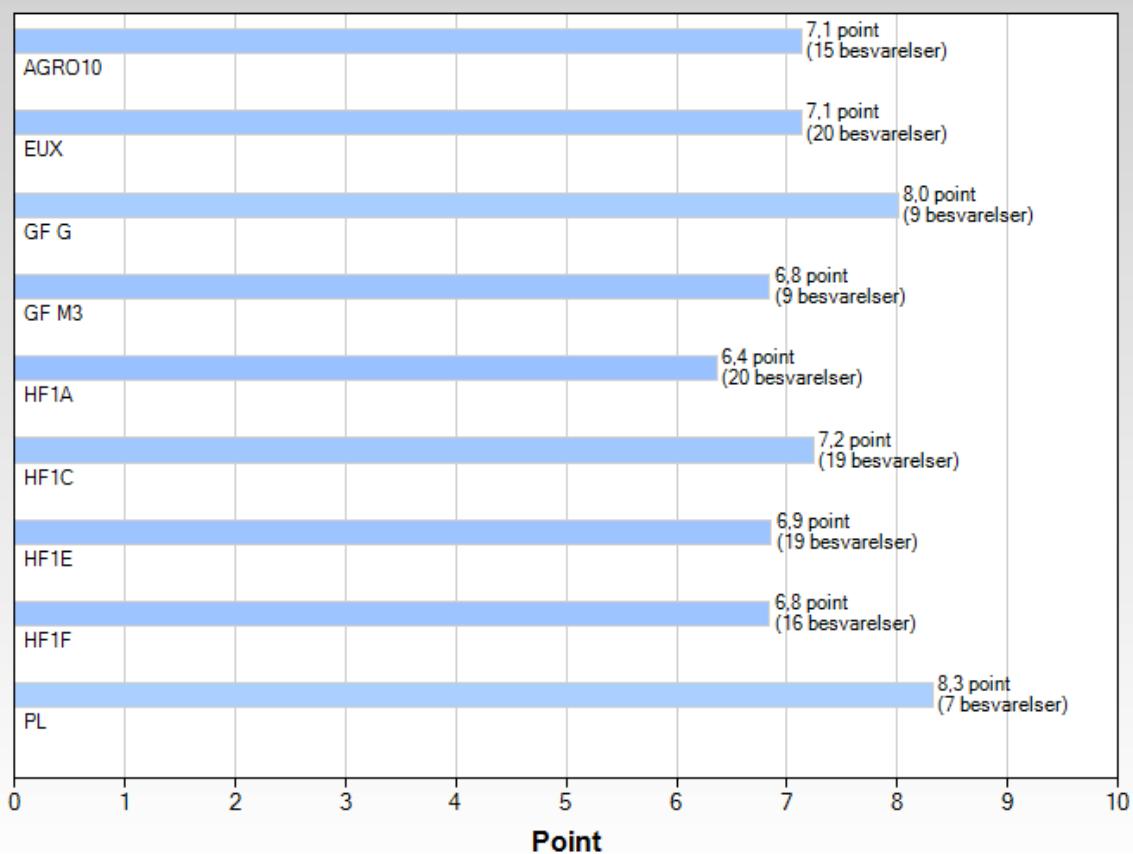
Nedenstående søjlediagrammer viser et pointtal for klassernes/holdenes bonusresultater – dvs. for de "ekstra" emneområder, der kan beregnes ud fra respondenternes svar på forskellige spørgsmål på tværs af de Termometer-emner, I har valgt at tage med i jeres undersøgelse. Hvert bonusresultat har sit eget diagram.

(Læs mere om bonusresultater: <http://www.termometeret.dk/vejledning/uv/visbonusresultater>)



Hold/Klasse	Point	Antal besvarelser
AGRO10	7,7	15
EUX	7,6	20
GF G	8,5	9
GF M3	7,4	9
HF1A	6,9	20
HF1C	7,7	19
HF1E	7,5	19
HF1F	7,4	16
PL	8,3	7

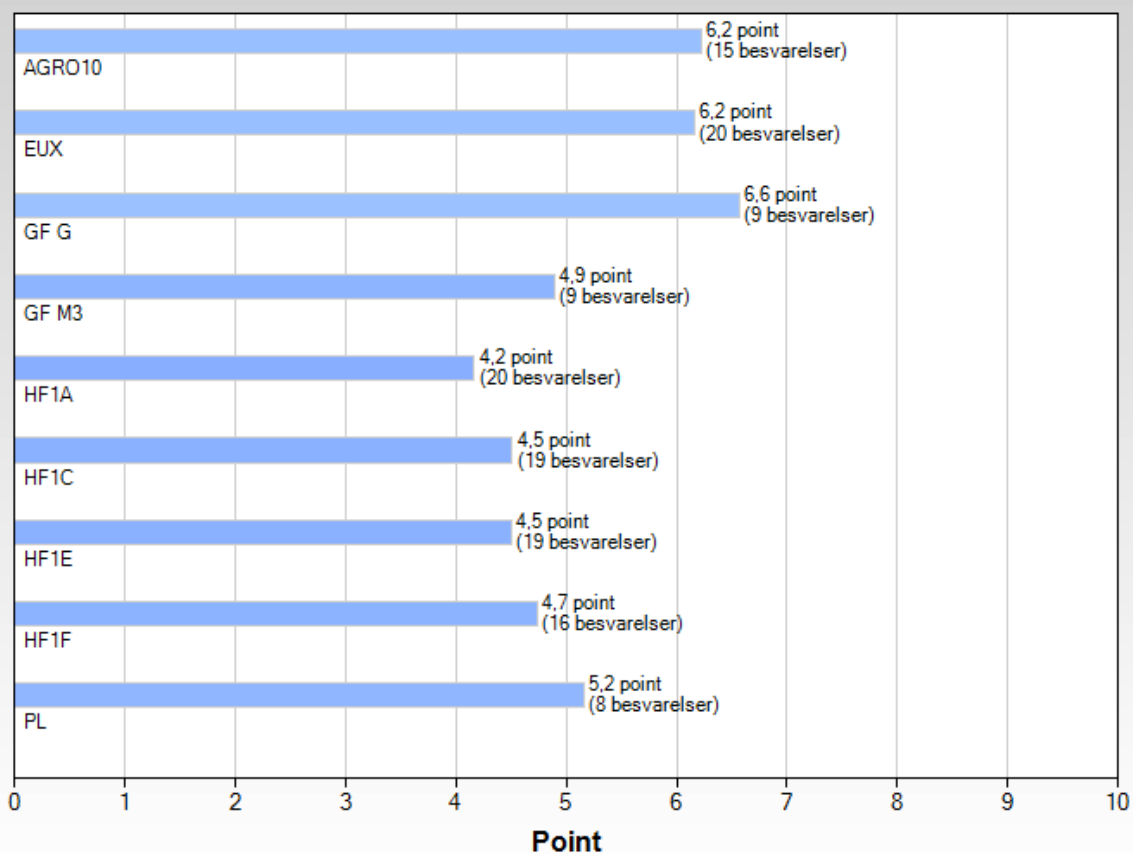
## Læring



Hold/Klasse Point Antal besvarelser

AGRO10	7,1	15
EUX	7,1	20
GF G	8,0	9
GF M3	6,8	9
HF1A	6,4	20
HF1C	7,2	19
HF1E	6,9	19
HF1F	6,8	16
PL	8,3	7

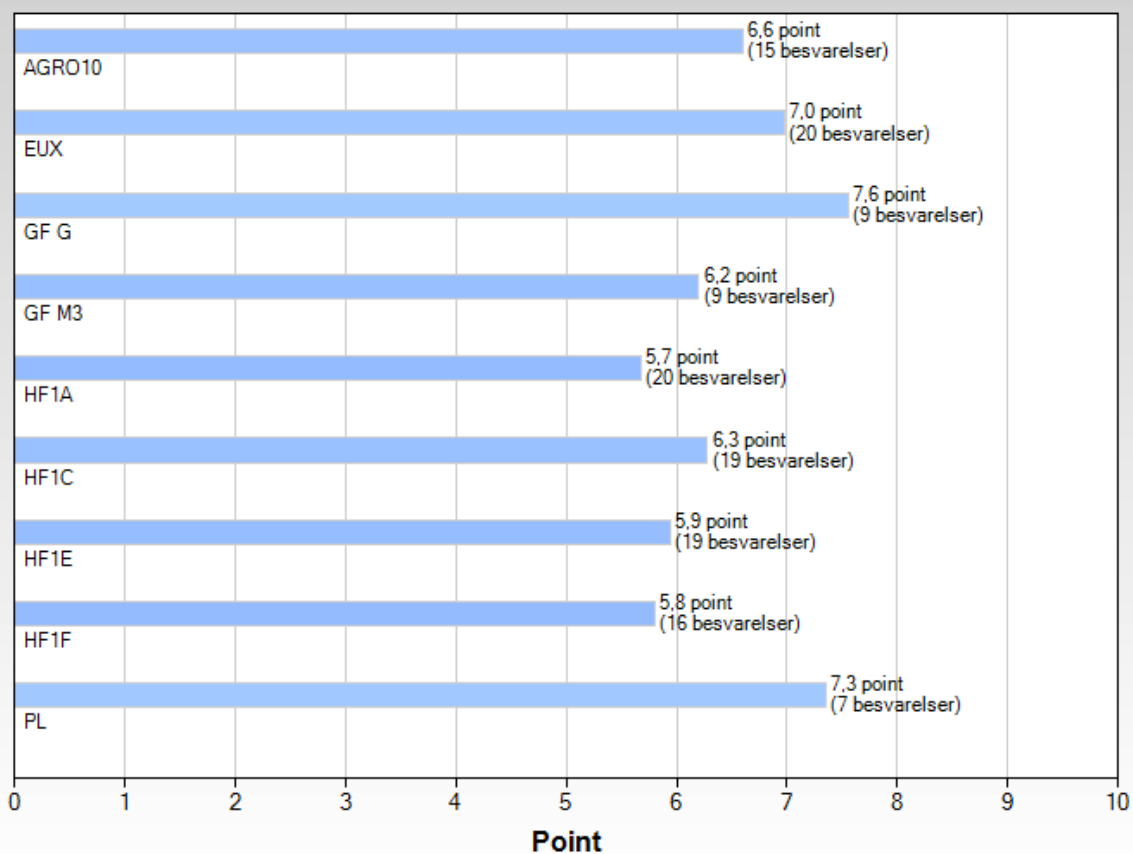
## Det fysisk/æstetiske miljø



Hold/Klasse Point Antal besvarelser

AGRO10	6,2	15
EUX	6,2	20
GF G	6,6	9
GF M3	4,9	9
HF1A	4,2	20
HF1C	4,5	19
HF1E	4,5	19
HF1F	4,7	16
PL	5,2	8

## Sundhed

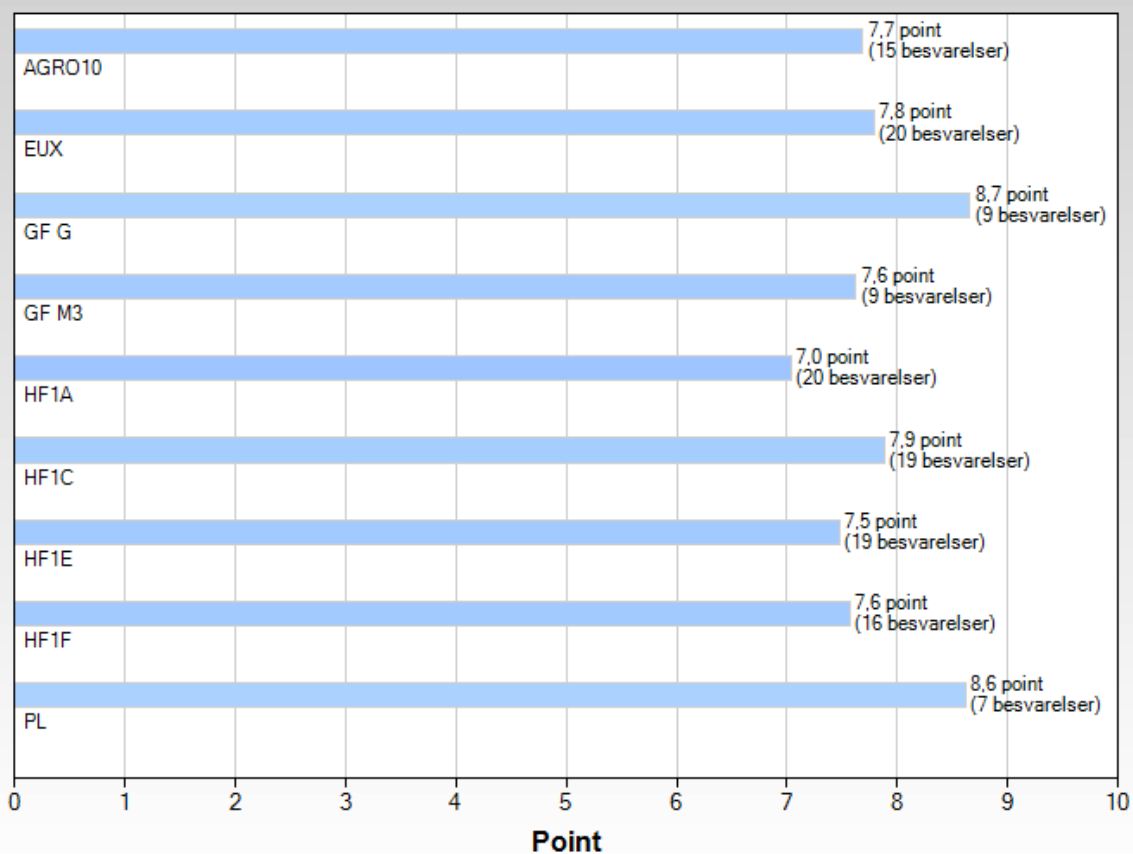


Hold/Klasse Point Antal besvarelser

AGRO10	6,6	15
EUX	7,0	20
GF G	7,6	9
GF M3	6,2	9
HF1A	5,7	20
HF1C	6,3	19
HF1E	5,9	19
HF1F	5,8	16
PL	7,3	7



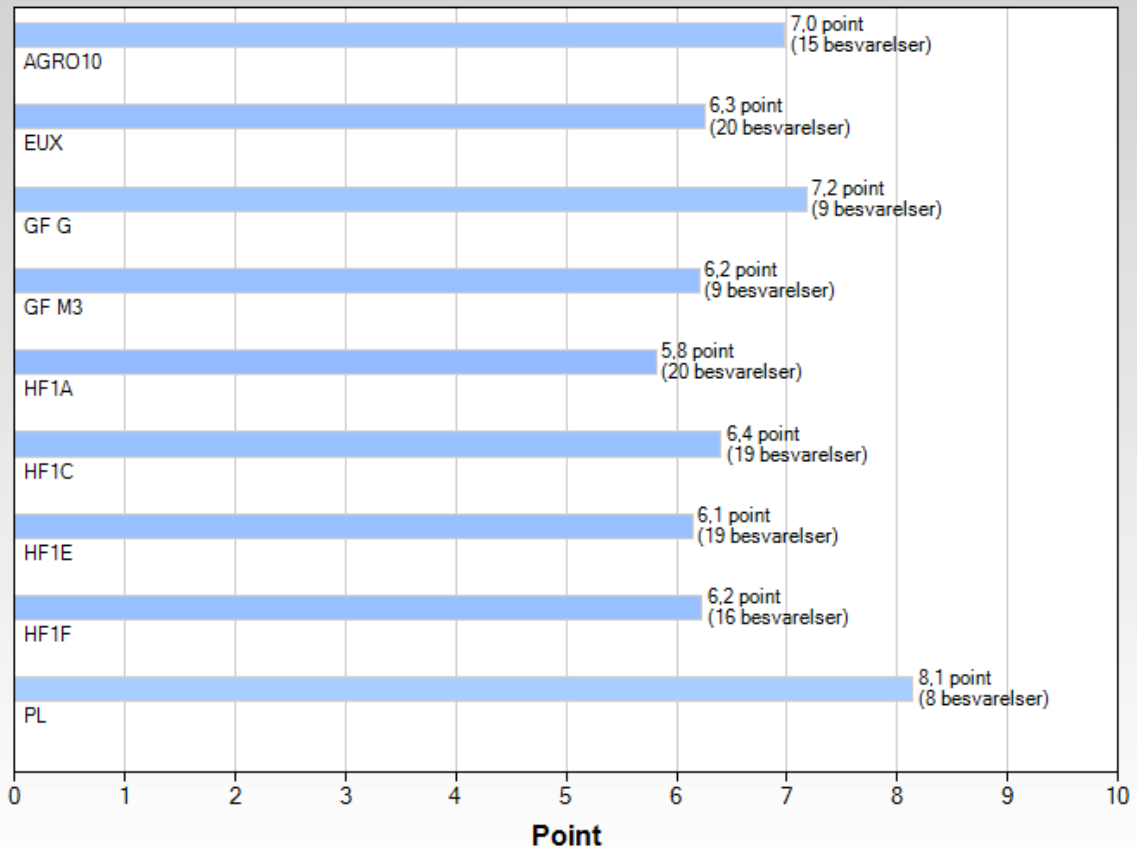
## Gennemførelse



Hold/Klasse Point Antal besvarelser

AGRO10	7,7	15
EUX	7,8	20
GF G	8,7	9
GF M3	7,6	9
HF1A	7,0	20
HF1C	7,9	19
HF1E	7,5	19
HF1F	7,6	16
PL	8,6	7

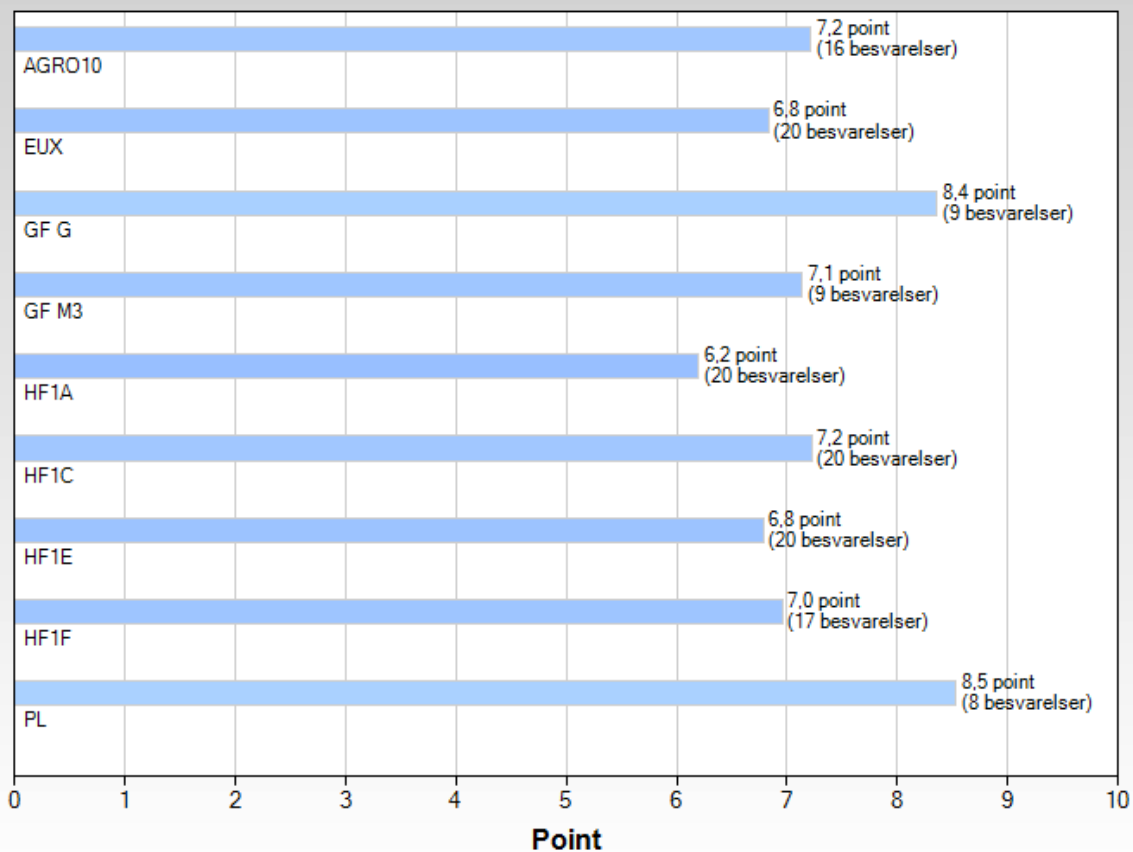
## Medindflydelse



Hold/Klasse Point Antal besvarelser

AGRO10	7,0	15
EUX	6,3	20
GF G	7,2	9
GF M3	6,2	9
HF1A	5,8	20
HF1C	6,4	19
HF1E	6,1	19
HF1F	6,2	16
PL	8,1	8

## Relation mellem elever/studerende og lærere/undervisere



Hold/Klasse Point Antal besvarelser

AGRO10	7,2	16
EUX	6,8	20
GF G	8,4	9
GF M3	7,1	9
HF1A	6,2	20
HF1C	7,2	20
HF1E	6,8	20
HF1F	7,0	17
PL	8,5	8